

SOJA

» MERCADO INTERNO

O período correspondente a segunda semana do mês de junho foi de ajuste nos preços do mercado interno da soja com leve desvalorização. Houve um recuo de 2,66% nos preços praticados em Mato Grosso do Sul, este recuo foi em relação aos preços observados no dia 10 de junho. O que explica essa pequena desvalorização é a expectativa de aumento da oferta mundial do grão anunciado pelo Departamento de Agricultura dos Estados Unidos (USDA) publicado em maio. Por outro lado a produção norte-americana não deve afetar o Brasil, por dois motivos: 1º por conta da colheita que no Brasil ocorre principalmente no primeiro semestre e nos EUA no segundo semestre e

2º porque há expectativa de aumento das importações chinesas em mais de 10 milhões de toneladas garantindo assim a manutenção da fatia de mercado do Brasil. O que fica de cautela é a grande dependência do Brasil em relação ao mercado chinês, quase 80% da produção nacional até o momento teve como destino final o gigante asiático. O município de Ponta Porã registrou a maior desvalorização, 5% com a saca de 60 Kg encerrando a semana a R\$ 57,00, outro destaque foi Chapadão do Sul que não registrou qualquer variação. O preço máximo foi registrado em Dourados R\$60,50 e o preço mínimo foi observado em Caarapó R\$ 57,00.

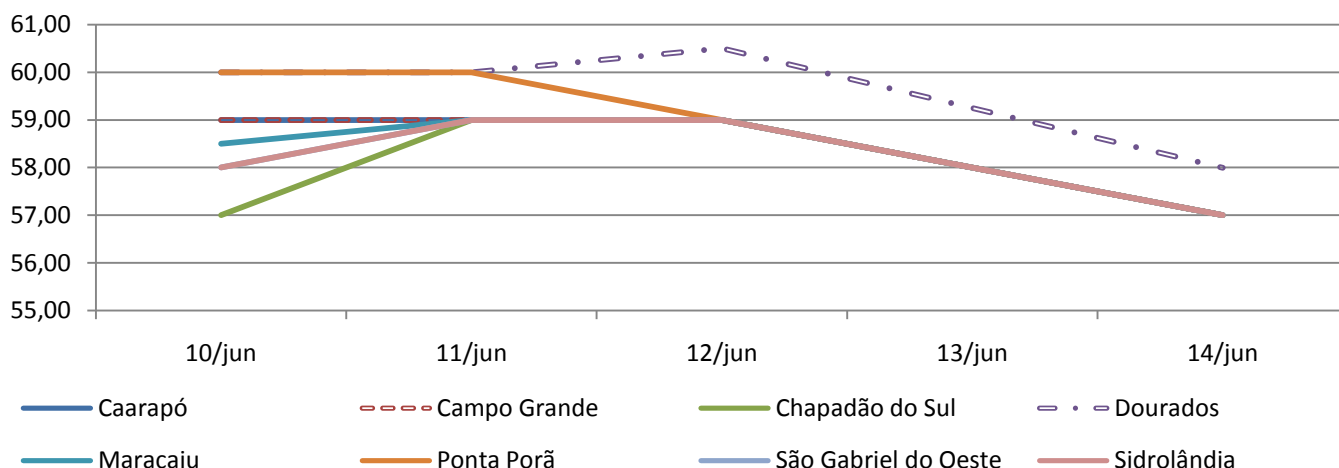
Preço médio da Soja em Mato Grosso do Sul – Período de 10/06 á 14/06 - Em R\$ por saca de 60 kg.

Municípios	10/jun	11/jun	12/jun	14/jun	Var. na Semana %
Caarapó	59,00	59,00	59,00	57,00	-3,39
Campo Grande	59,00	59,00	59,00	57,00	-3,39
Chapadão do Sul	57,00	59,00	59,00	57,00	0,00
Dourados	60,00	60,00	60,50	58,00	-3,33
Maracaju	58,50	59,00	59,00	57,00	-2,56
Ponta Porã	60,00	60,00	59,00	57,00	-5,00
São Gabriel do Oeste	58,00	59,00	59,00	57,00	-1,72
Sidrolândia	58,00	59,00	59,00	57,00	-1,72
Preço Médio	58,69	59,25	59,19	57,13	-2,66

Fonte: Granos Corretora / Elaboração: UNITEC – FAMASUL



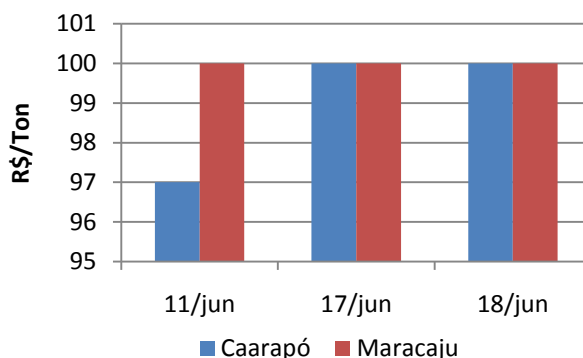
Comportamento dos Preços Internos de Mato Grosso do Sul (R\$/SC)



Fonte: Granos Corretora / Elaboração: UNITEC – FAMASUL

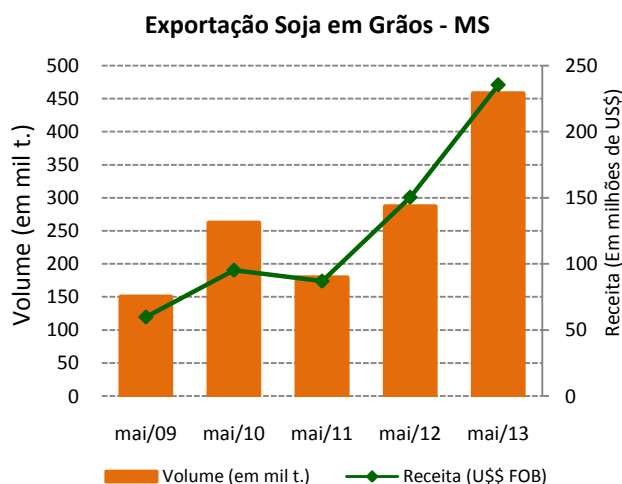
» FRETE

Houve pequena valorização no preço do frete praticado entre Caarapó/MS e Paranaguá/PR para soja a granel. O preço praticado saiu de R\$97,00 a tonelada observada no dia 11/06 para R\$100,00 observada no dia 17/06, aumento de 3%. Já entre os municípios de Maracaju/MS e Paranaguá/PR os preços de frete mantiveram-se estáveis em R\$100,00 a tonelada.



Fonte: Transcargo Brasil / Elaboração: UNITEC – FAMASUL

» MERCADO EXTERNO



Fonte: SECEX (MDIC) Elaboração: UNITEC – SISTEMA FAMASUL

Segundo a Secretaria de Comércio Exterior (SECEX) o Mato Grosso do Sul exportou em maio de 2013 mais de 457 mil toneladas de soja em grãos, este volume é 59,5% superior ao registrado no mesmo período do ano passada, quando o MS exportou pouco mais de 287 mil toneladas desse produto. Em comparação a abril deste ano o volume exportado foi 4% menor. Nos últimos cinco anos o volume exportado de soja em grãos para o mês de maio cresceu 205%.

» ESCOAMENTO

No mês de maio de 2013 o porto de Paranaguá no Paraná respondeu por 44% do volume de soja exportado por MS. Já o porto de Santos em São Paulo foi responsável por 37% das exportações sul-mato-grossenses de soja, outro porto que cresceu em importância foi o porto de São Francisco do Sul em Santa Catarina que em maio de 2013 respondeu pela exportação de 20% da soja produzida em Mato Grosso do Sul.

EXPORTAÇÃO COMPLEXO DA SOJA POR PORTO – MS Maio 2013		
PORTOS	US\$	Peso Líquido (Kg)
PARANAGUA - PR	117.946.089	237.851.636
SANTOS - SP	103.763.248	199.542.981
SAO FRANCISCO DO SUL - SC	56.314.909	107.794.547

Fonte: SECEX (MDIC) Elaboração: UNITEC – SISTEMA FAMASUL

MILHO

» MERCADO INTERNO

O mercado interno do milho sofreu relativa desvalorização na segunda semana do mês de junho de 2013. Houve desvalorização média de 12,17% nos preços praticados no Estado. Dentre os fatores que podem ter influenciado este recuo estão à expectativa de um recuo na demanda pelo cereal segundo o Departamento de Agricultura dos Estados Unidos (USDA) e o bom e velho princípio de equilíbrio entre oferta e demanda, há expectativa de maior oferta no futuro. O plantio norte-americano também está praticamente concluído com 95% da área já semeada e assim como na soja a produção norte-americana não deve atrapalhar tanto

os negócios do Brasil, já que por lá os estoques estão baixos e parte da produção deve recompô-los. Internamente temos iniciada a colheita da 2ª safra de milho, a chamada “safrinha” que deve registrar recorde. No tocante aos preços internos da saca de 60 kg em MS, a maior desvalorização foi registrada no município de Caarapó, 18,18% e a menor queda foi observada em Chapadão do Sul, 5,26%. Quanto aos preços máximos, estes foram registrados em Dourados e Campo Grande, R\$22,00 respectivamente, já os preços mínimos foram verificados em Chapadão do Sul e Caarapó, R\$18,00 respectivamente.

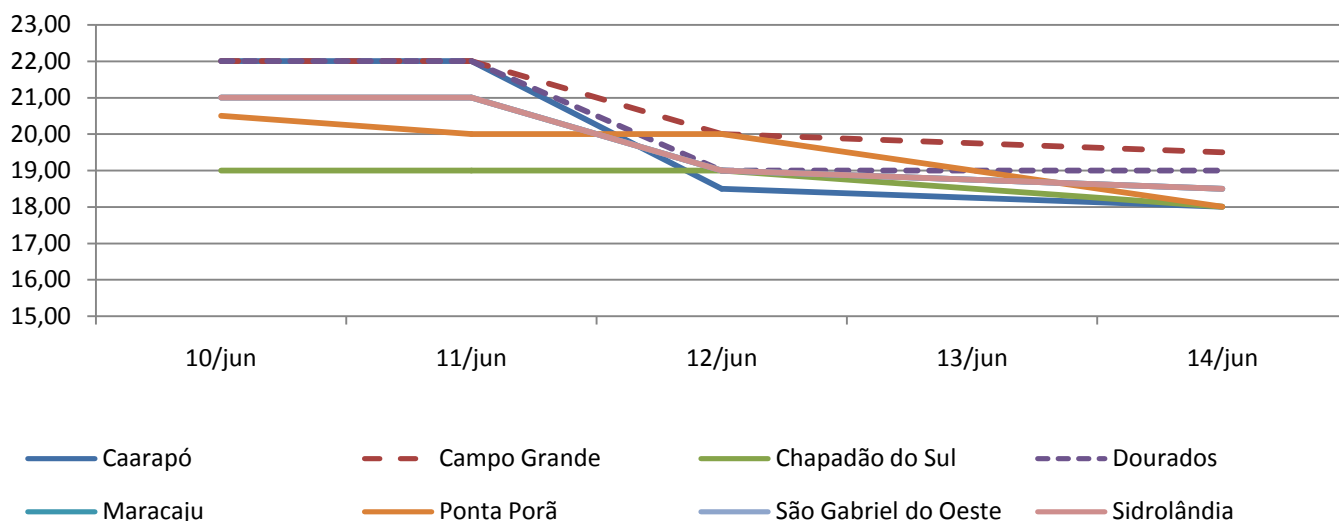


Preço médio do Milho em Mato Grosso do Sul
Período de 10/06 á 14/06 de 2013 - Em R\$ por saca de 60 kg

Municípios	10/jun	11/jun	12/jun	14/jun	Var. na Semana %
Caarapó	22,00	22,00	18,50	18,00	-18,18
Campo Grande	22,00	22,00	20,00	19,50	-11,36
Chapadão do Sul	19,00	19,00	19,00	18,00	-5,26
Dourados	22,00	22,00	19,00	19,00	-13,64
Maracaju	21,00	21,00	19,00	18,50	-11,90
Ponta Porã	20,50	20,00	20,00	18,00	-12,20
São Gabriel do Oeste	21,00	21,00	19,00	18,50	-11,90
Sidrolândia	21,00	21,00	19,00	18,50	-11,90
Preço Médio	21,06	21,00	19,19	18,50	-12,17

Fonte: Granos Corretora / Elaboração: UNITEC – FAMASUL

Comportamento dos Preços Internos de Mato Grosso do Sul (R\$/SC)

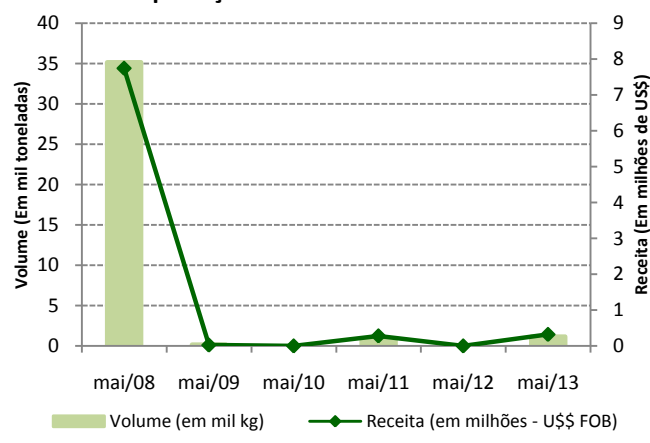


Fonte: Granos Corretora / Elaboração: UNITEC – FAMASUL

» MERCADO EXTERNO

Para o milho a Secretaria de Comércio Exterior (SECEX) informou que o Mato Grosso do Sul exportou em maio de 2013 pouco mais de mil toneladas de milho, este valor apesar de pequeno é significativo já que no mesmo período do ano passado nem um grão sequer foi exportado pelo Estado. Em nível de Brasil foram exportadas em maio deste ano 275,6 mil toneladas, 67,2% superior ao registrado no ano passado.

Exportação de Milho em Grão de MS



Fonte: SECEX (MDIC) Elaboração: UNITEC – SISTEMA FAMASUL



» ESCOAMENTO

Segundo a Secretária de Comércio Exterior (SECEX) 97% das exportações de milho sulmato-grossense deixaram o país pelo porto de Paranaguá no Paraná e os outros 3% foram escoados pelo porto de Santos em São Paulo.

EXPORTAÇÃO MILHO EM GRÃOS POR PORTO –MS MAIO 2013		
PORTOS	US\$ FOB	Peso Líquido (kg)
PARANAGUA - PR	310.527	1.116.523
SANTOS - SP	10.181	37.020

Fonte: SECEX (MDIC) Elaboração: UNITEC – SISTEMAFAMASUL

ELABORAÇÃO

Soja e Milho
Luiz Eliezer

ANALISTA TÉCNICA

Adriana Mascarenhas

DIAGRAMAÇÃO

Bllener Tavares