

SOJA

» MERCADO INTERNO

A quarta semana do mês de julho foi de desvalorização em todas as praças pesquisadas, desvalorização média de 5,88% com a saca de 60 Kg da oleaginosa chegando a R\$ 57,06 em média no Estado. Os preços da soja não caíram ainda mais graças à oferta limitada e a demanda aquecida. Dentre as praças pesquisadas no Estado, podem-se

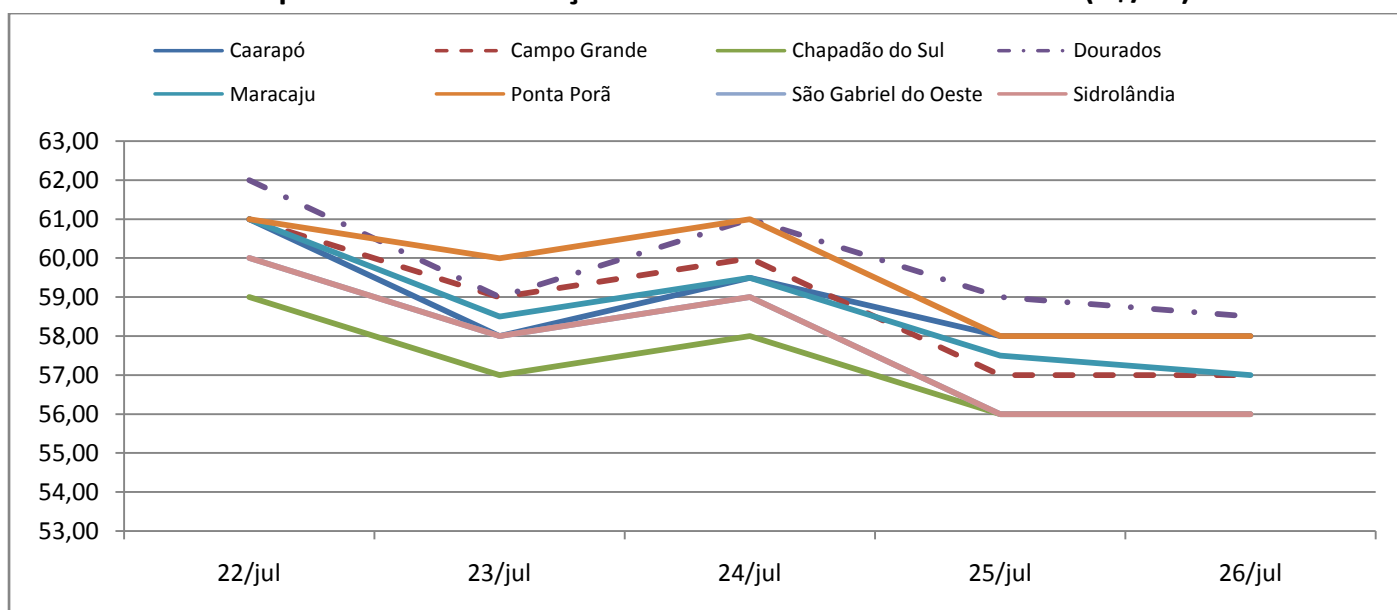
destacar os municípios de Sidrolândia, e Campo Grande com as maiores desvalorizações, 6,67% e 6,56%, respectivamente. O preço máximo foi registrado em Dourados no meio da semana, R\$61,00, já o preço mínimo foi observado nos municípios de Sidrolândia, São Gabriel do Oeste e Chapadão do Sul, R\$ 56,00.

Preço médio da Soja em Mato Grosso do Sul – Período de 22/07 á 26/07 - Em R\$ por saca de 60 kg.

Municípios	22/jul	23/jul	24/jul	25/jul	26/jul	Var. na Semana %
Caarapó	61,00	58,00	59,50	58,00	58,00	-4,92
Campo Grande	61,00	59,00	60,00	57,00	57,00	-6,56
Chapadão do Sul	59,00	57,00	58,00	56,00	56,00	-5,08
Dourados	62,00	59,00	61,00	59,00	58,50	-5,65
Maracaju	61,00	58,50	59,50	57,50	57,00	-6,56
Ponta Porã	61,00	60,00	61,00	58,00	58,00	-4,92
São Gabriel do Oeste	60,00	58,00	59,00	56,00	56,00	-6,67
Sidrolândia	60,00	58,00	59,00	56,00	56,00	-6,67
Preço Médio	60,63	58,44	59,63	57,19	57,06	-5,88

Fonte: Granos Corretora / Elaboração: UNITEC – FAMASUL

Comportamento dos Preços Internos de Mato Grosso do Sul (R\$/SC)

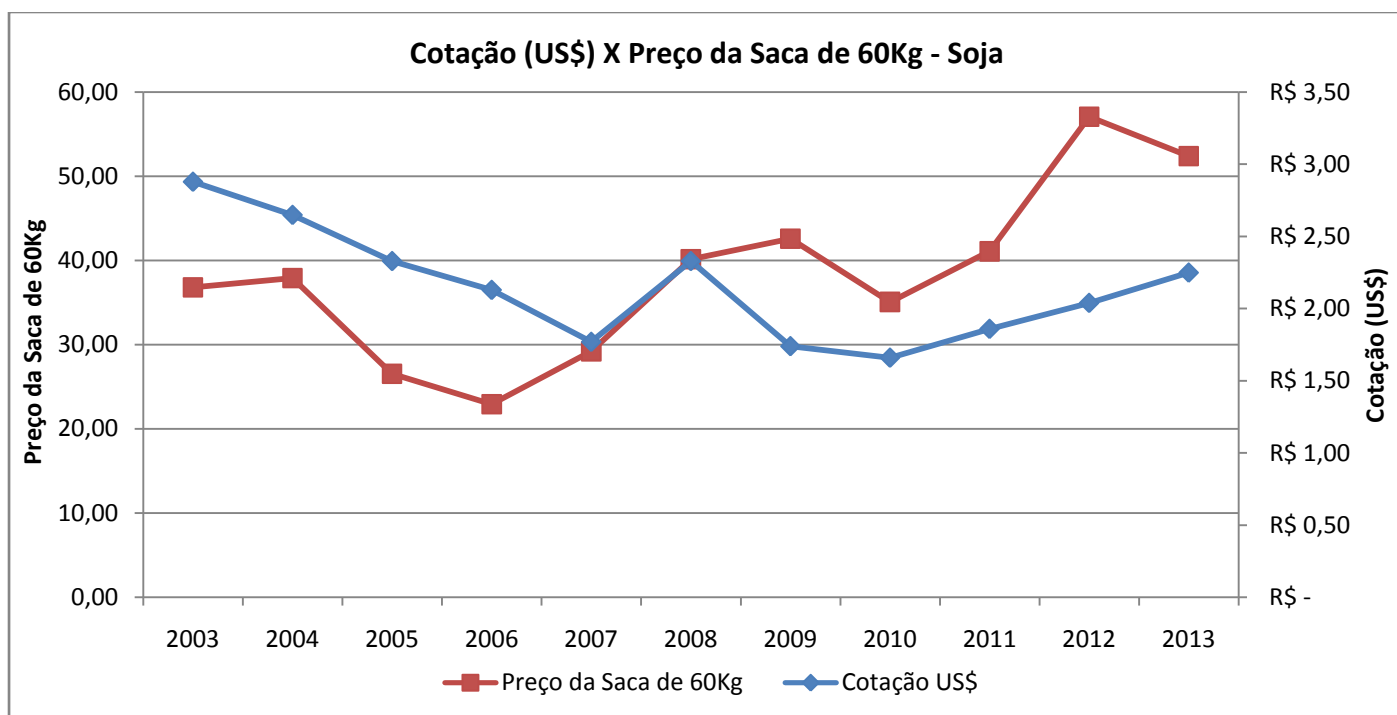


Fonte: Granos Corretora / Elaboração: UNITEC – FAMASUL

» COTAÇÃO (US\$) X PREÇO INTERNO:

Há uma relação direta entre o preço da soja no mercado interno e o câmbio, isso pode ser observado no gráfico abaixo, a exceção foi na safra 2011/2012 que como é sabido houve a quebra da produção norte-americana alavancando os preços no mercado nacional e internacional. Em períodos de câmbio desvalorizado o preço da saca aumenta

favorecendo a venda no mercado externo, isso num primeiro momento. Num segundo momento alguns insumos básicos na produção como fertilizantes e máquinas acaba por elevar o custo de produção da soja por conta desde mesmo câmbio desvalorizado.



Fonte: Granos Corretora / CEASA-MS / FinanceOne Elaboração: UNITEC – FAMASUL

MILHO

» MERCADO INTERNO

Para a quarta semana do mês de julho desde ano o preço da saca de 60 Kg permaneceu praticamente estável, variação negativa de 1,52% em relação aos preços observados no início da semana. Mas em relação ao mesmo período do ano passado houve desvalorização de 29% nos preços praticados no Estado. Influência ainda da recente expansão da oferta interna condicionada pelo início da colheita da 2ª safra. No tocante aos preços

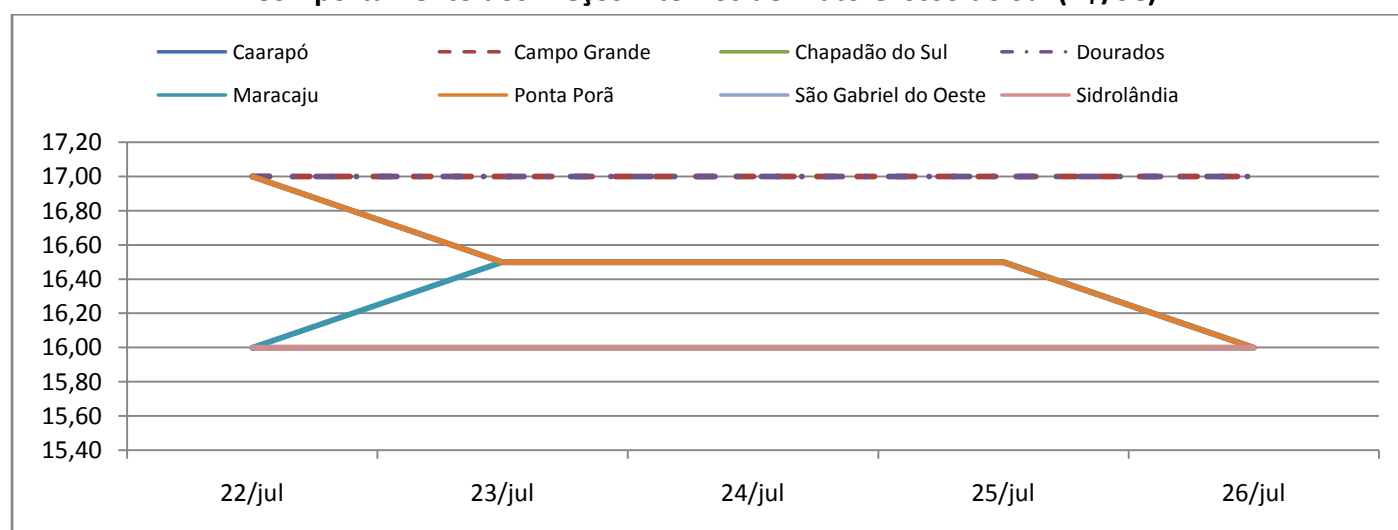
internos da saca de 60 kg em MS, houve desvalorização apenas nas praças de Caarapó, 5,88% e Ponta Porã também 5,88% com a saca cotada a R\$ 16,00. Nas outras praças pesquisadas não houve qualquer variação, os preços encerraram a semana assim como começaram. O preço máximo foi registrado em Dourados e Campo Grande, R\$ 17,00 respectivamente.

Preço médio do Milho em Mato Grosso do Sul – Período de 22/07 á 26/07 de 2013 - Em R\$ por saca de 60 kg

Municípios	22/jul	23/jul	24/jul	25/jul	26/jul	Var. na Semana%
Caarapó	17,00	16,50	16,50	16,50	16,00	-5,88
Campo Grande	17,00	17,00	17,00	17,00	17,00	0,00
Chapadão do Sul	16,00	16,00	16,00	16,00	16,00	0,00
Dourados	17,00	17,00	17,00	17,00	17,00	0,00
Maracaju	16,00	16,50	16,50	16,50	16,00	0,00
Ponta Porã	17,00	16,50	16,50	16,50	16,00	-5,88
São Gabriel do Oeste	16,00	16,00	16,00	16,00	16,00	0,00
Sidrolândia	16,00	16,00	16,00	16,00	16,00	0,00
Preço Médio	16,50	16,44	16,44	16,44	16,25	-1,52

Fonte: Granos Corretora / Elaboração: UNITEC – FAMASUL

Comportamento dos Preços Internos de Mato Grosso do Sul (R\$/SC)



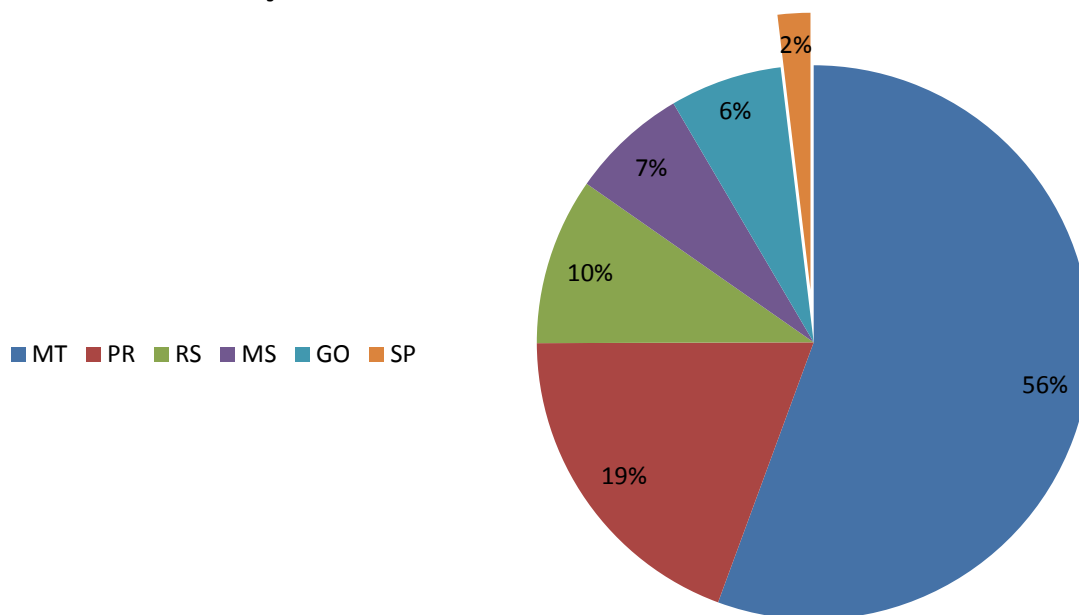
Fonte: Granos Corretora / Elaboração: UNITEC – FAMASUL

» PRINCIPAIS ESTADOS EXPORTADORES

Para o primeiro semestre de 2013 o estado de MT liderou com folga as exportações brasileiras de milho, em torno de 56% do total, segundo informações da Secretária de Comércio Exterior (SECEX). Em segundo lugar

para o mesmo período, foi o estado do PR com quase 20% do volume total exportado pelo país. Mato Grosso do Sul ficou em 4º lugar, 7% do total.

EXPORTAÇÃO DE MILHO EM GRÃOS POR UF - 1º SEMESTRE 2013 - VOLUME



Fonte: SECEX (MDIC) Elaboração: UNITEC – SISTEMA FAMASUL

ELABORAÇÃO

Soja e Milho

Luiz Eliezer

ANALISTA TÉCNICA

Adriana Mascarenhas

DIAGRAMAÇÃO

Bllener Tavares

