

SOJA

» MERCADO INTERNO

No início do mês de outubro observa-se estabilidade no mercado de grãos, valorização de 3,17%. A saca de 60 Kg de soja está cotada em média á R\$ 64,39, valor 22% inferior ao verificado no mesmo período do ano passado, mas tem-se que ter em mente a excepcionalidade que foi a safra anterior dos EUA. Teve início também nos EUA a colheita do grão o que não trouxe novos impactos aos preços por aqui, visto que agora a demanda internacional está sendo atendida pelo hemisfério norte. Na CBOT as cotações estão sem rumo definido em função da ausência de

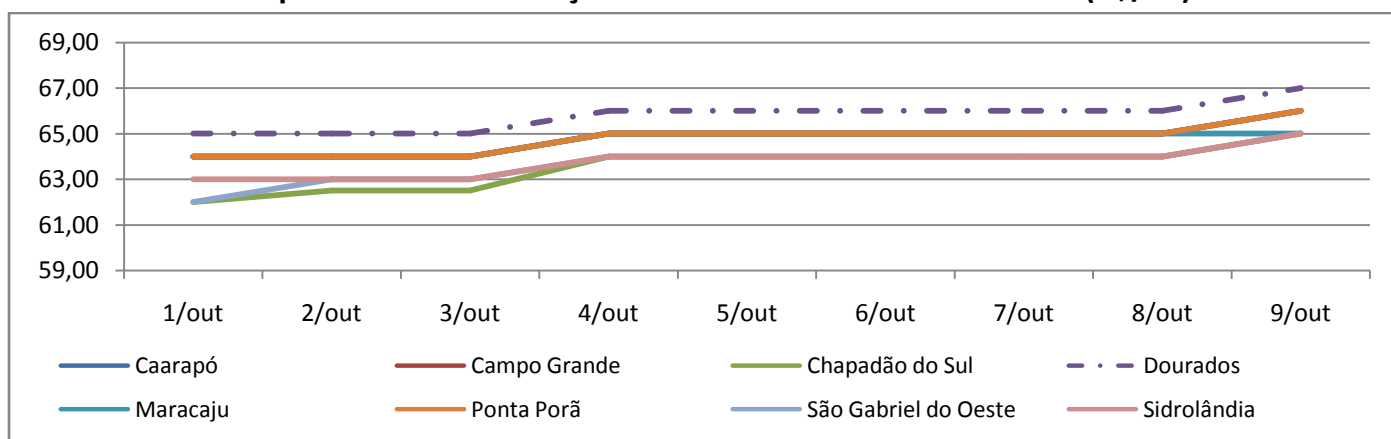
informações oficiais, uma vez que a USDA está entre os órgãos federais paralisados pelo impasse no congresso estadunidense, inclusive o relatório de oferta e demanda que seria divulgado na última sexta-feira (11/10) acabou sendo prejudicado. Internamente o preço máximo da saca de soja foi registrado em Dourados R\$ 67,00 e o preço mínimo foi observado em Chapadão do Sul e São Gabriel do Oeste, R\$ 62,00, respectivamente. Chapadão do Sul e São Gabriel do Oeste se destacam com as maiores valorizações, 4,84%, respectivamente.

Preço médio da Soja em Mato Grosso do Sul – Período: 01/10 á 09/10 de 2013 - Em R\$ por saca de 60 kg.

Praça	1/out	2/out	3/out	4/out	7/out	8/out	9/out	Var. no Período %
Caarapó	64,00	64,00	64,00	65,00	65,00	65,00	66,00	3,13
Campo Grande	64,00	64,00	64,00	65,00	65,00	65,00	66,00	3,13
Chapadão do Sul	62,00	62,50	62,50	64,00	64,00	64,00	65,00	4,84
Dourados	65,00	65,00	65,00	66,00	66,00	66,00	67,00	3,08
Maracaju	64,00	64,00	64,00	65,00	65,00	65,00	65,00	1,56
Ponta Porã	64,00	64,00	64,00	65,00	65,00	65,00	66,00	3,13
São Gabriel do Oeste	62,00	63,00	63,00	64,00	64,00	64,00	65,00	4,84
Sidrolândia	63,00	63,00	63,00	64,00	64,00	64,00	65,00	3,17

Fonte: Granos Corretora / Elaboração: UNITEC – FAMASUL

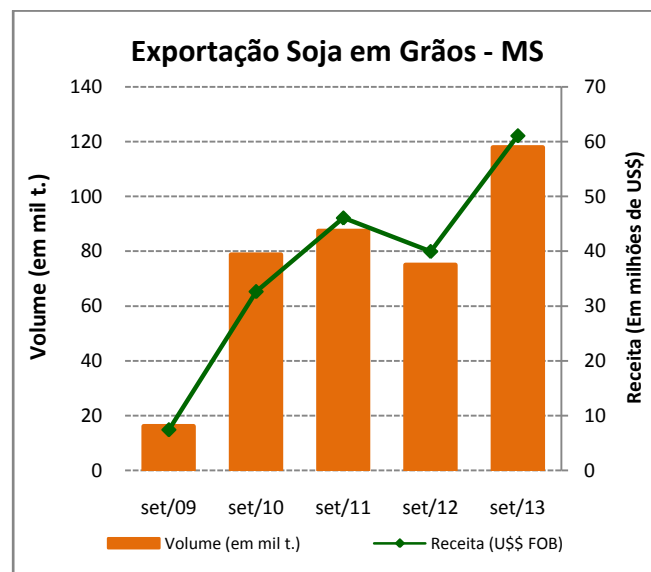
Comportamento dos Preços Internos de Mato Grosso do Sul (R\$/SC)



Fonte: Granos Corretora / Elaboração: UNITEC – FAMASUL

» MERCADO EXTERNO

Segundo a Secretária de Comércio Exterior (SECEX) do Ministério de Desenvolvimento, Indústria e Comércio Exterior, Mato Grosso do Sul exportou em setembro de 2013, 118 mil toneladas de soja em grãos, este volume é 57% superior ao observado no ano passado. No acumulado deste ano até setembro foram exportadas por MS, 2,2 milhões de toneladas de soja em grãos, volume 58% superior ao registrado em todo ano passado. Em termos de receita, estas chegaram a 1,16 bilhão, valor 63% superior ao verificado em todo ano passado.



Fonte: SECEX (MDIC) Elaboração: UNITEC – SISTEMA FAMASUL

» ESCOAMENTO

Analisando os dados divulgados pela Secretária de Comércio Exterior (SECEX) do Ministério de Desenvolvimento, Indústria e Comércio Exterior, pode-se perceber forte desequilíbrio distributivo no escoamento da soja em grãos exportada por MS entre os portos. No mês de setembro o porto de

Paranaguá-PR foi a principal porta de saída da soja produzida em MS, 79%, em seguida São Francisco do Sul-SC, 13,2%. Destaque também para o porto de Rio Grande-RS que respondeu por outros 7,8%, ultrapassando o porto de Santos-SP que respondeu por 0,1% do volume exportado em setembro por MS.

EXPORTAÇÃO SOJA EM GRÃOS POR PORTO - MS - SETEMBRO 2013

PORTOS	US\$ FOB	Peso Líquido (kg)	% do Total
PORTO DE PARANAGUA - PR	47.276.033	93.131.372	79,0%
SAO FRANCISCO DO SUL - SC	8.657.664	15.530.470	13,2%
PORTO DE RIO GRANDE - RS	5.105.432	9.225.464	7,8%
SANTOS - SP	41.056	73.776	0,1%

Fonte: SECEX (MDIC) Elaboração: UNITEC – SISTEMA FAMASUL



MILHO

» MERCADO INTERNO

Para o milho este início de outubro também foi de estabilidade, mas ao contrário da soja o milho está estável em patamares abaixo do satisfatório. A saca de 60 Kg em MS está cotada em média a R\$ 16,06, valor 28% inferior ao observado no mesmo período do ano passado. Há excesso de oferta tanto interna quanto externa já que os EUA iniciaram a colheita por lá e devem exportar mais de 30 milhões de toneladas de sua produção. Internamente com os preços nestes patamares, fica explícita a necessidade

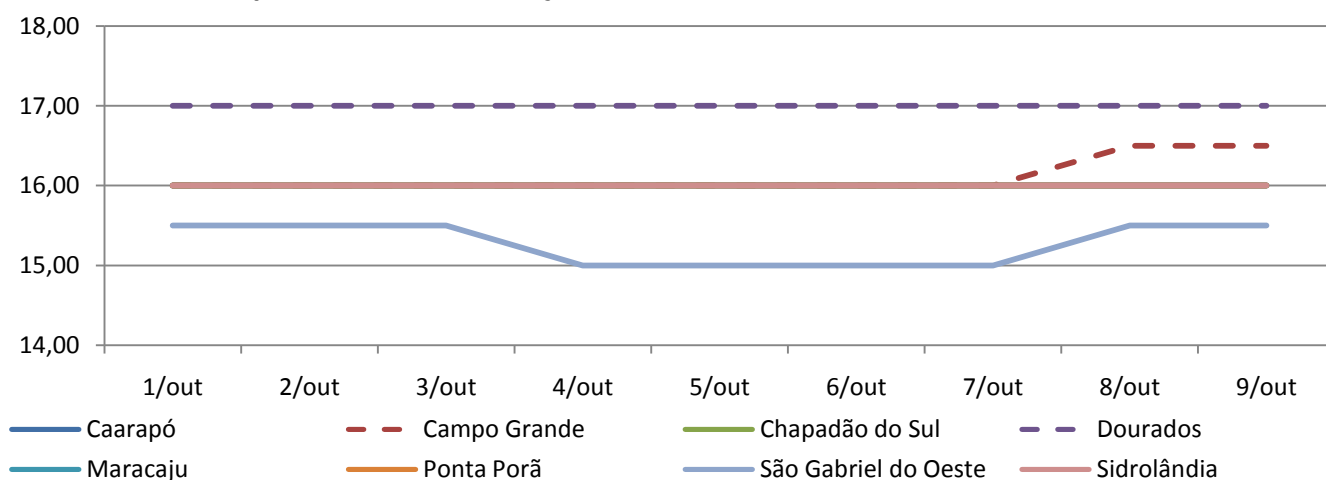
de políticas de apoio ao setor, via leilões por exemplo. No mercado interno, Campo Grande foi a única praça a apresentar valorização no período, 3,13%, nas demais praças não houve qualquer variação em relação aos preços verificados em 01/out. O preço máximo pago pela saca de 60 Kg de milho foi observado em Dourados, R\$ 17,00 e o preço mínimo foi registrado em São Gabriel do Oeste, R\$ 15,50. Em todas as praças os preços estiveram abaixo do preço mínimo de R\$17,46.

Preço médio do Milho em Mato Grosso do Sul - Período: 01/10 á 09/10 de 2013 - Em R\$ por saca de 60kg.

Praça	1/out	2/out	3/out	4/out	7/out	8/out	9/out	Var. no Período %
Caarapó	16,00	16,00	16,00	16,00	16,00	16,00	16,00	0,00
Campo Grande	16,00	16,00	16,00	16,00	16,00	16,50	16,50	3,13
Chapadão do Sul	16,00	16,00	16,00	16,00	16,00	16,00	16,00	0,00
Dourados	17,00	17,00	17,00	17,00	17,00	17,00	17,00	0,00
Maracaju	16,00	16,00	16,00	16,00	16,00	16,00	16,00	0,00
Ponta Porã	16,00	16,00	16,00	16,00	16,00	16,00	16,00	0,00
São Gabriel do Oeste	15,50	15,50	15,50	15,00	15,00	15,50	15,50	0,00
Sidrolândia	16,00	16,00	16,00	16,00	16,00	16,00	16,00	0,00
Preço Médio	16,06	16,06	16,06	16,00	16,00	16,13	16,13	0,39

Fonte: Granos Corretora / Elaboração: UNITEC – FAMASUL

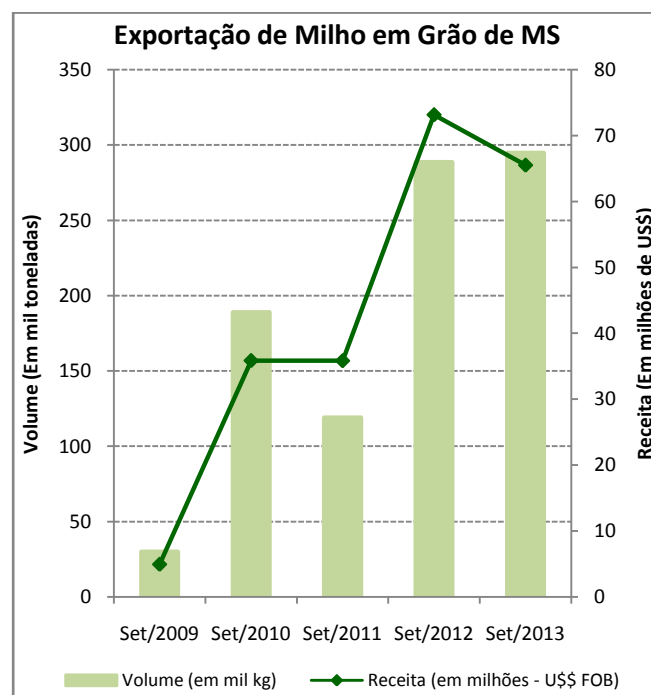
Comportamento dos Preços Internos de Mato Grosso do Sul (R\$/SC)



Fonte: Granos Corretora / Elaboração: UNITEC – FAMASUL

» MERCADO EXTERNO

Segundo a Secretária de Comércio Exterior (SECEX) do Ministério de Desenvolvimento, Indústria e Comércio Exterior, Mato Grosso do Sul exportou em setembro deste ano 294 mil toneladas de milho em grãos, volume 2,13% superior ao observado no mesmo período do ano passado. No acumulado deste ano, até setembro foram exportadas 1,03 milhão de toneladas de milho, valor 78% superior ao observado no mesmo período do ano passado. Em termos de receita a variação para o acumulado do ano chegou a 82% saindo de US\$ 147,4 milhões em 2012 para US\$ 268,3 milhões em 2013 não descontados a inflação do período.



Fonte: SECEX (MDIC) Elaboração: UNITEC – SISTEMA FAMASUL

» ESCOAMENTO

A principal porta de saída do milho produzido em MS com destino à exportação foi pelo porto de São Francisco do Sul-SC, 38% do volume exportado em setembro deste ano,

ultrapassando com folga o porto de Paranaguá-PR que ficou com 9% do total ante 44% em agosto deste ano. Aparecem ainda os portos de Rio Grande-RS e Santos-SP.

EXPORTAÇÃO MILHO EM GRÃOS POR PORTO - MS - SETEMBRO 2013

PORTOS	US\$ FOB	Peso Líquido (kg)	% do Total
SAO FRANCISCO DO SUL - SC	24.814.582	112.875.896	38%
SANTOS - SP	20.368.116	88.219.271	30%
PORTO DE RIO GRANDE - RS	14.136.483	65.728.282	22%
PORTO DE PARANAGUA - PR	6.182.152	27.834.942	9%

Fonte: SECEX (MDIC) Elaboração: UNITEC – SISTEMA FAMASUL



ELABORAÇÃO

Soja e Milho

Luiz Eliezer

ANALISTA TÉCNICA

Adriana Mascarenhas

DIAGRAMAÇÃO

Bllener Tavares

I N F O R M A T I V O
Casa Rural



SISTEMA
FAMASUL
M A T O G R O S S O D O S U L

SENAR
FUNAR
APROSOJA 
SINDICATOS RURAIS