

ISS 2316-1019

INFORMATIVO

Casa Rural

edição | outubro | 2012

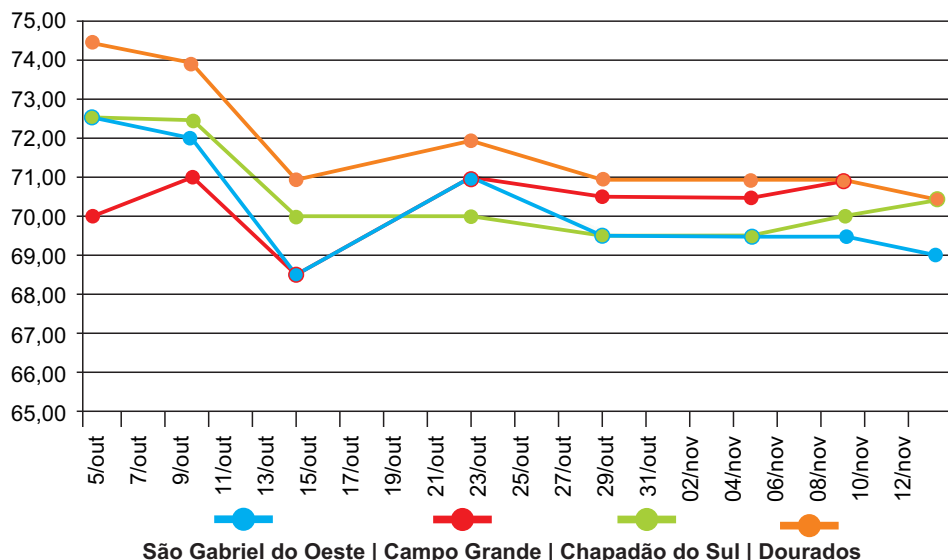
Agricultura

Soja - Milho - Insumos Agrícolas



SOJA

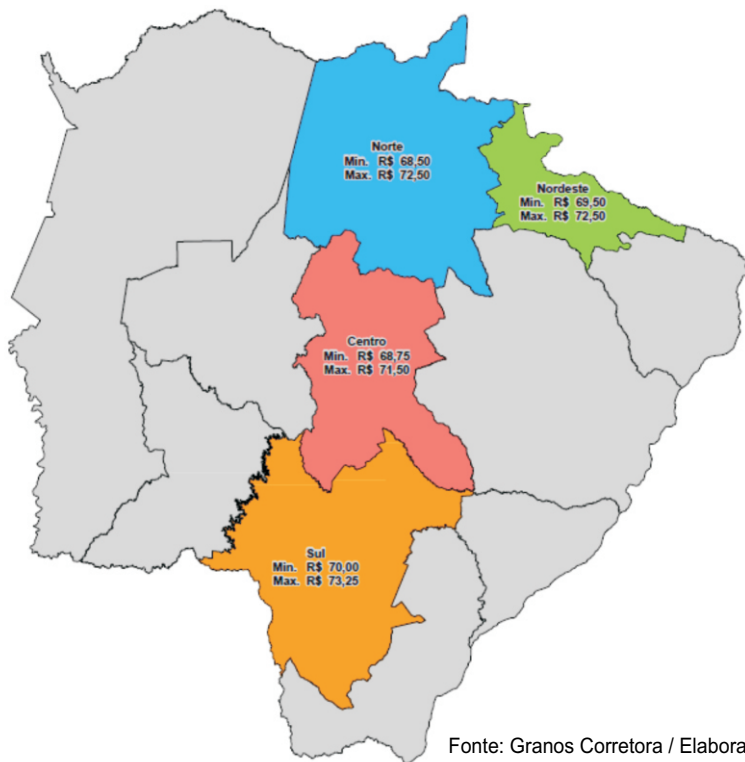
Comportamento dos Preços Internos de Mato Grosso do Sul (R\$/SC)



Fonte: Granos Corretora / Elaboração: UNITEC - FAMASUL

Mercado Interno da Soja: De outubro para novembro, o preço da oleaginosa vem apresentando queda, com altos valores no início de outubro, chegando a R\$74,50 em Dourados no dia 05/10 e fechando o mês com valores em torno de R\$69,50 no dia 30/10 nos municípios de Chapadão do Sul, Maracaju, São Gabriel do Oeste e Sidrolândia. O mês de novembro, se inicia com cotações menores, chegando a R\$69,00 a saca de 60kg nos municípios de São Gabriel do Oeste e Sidrolândia, no dia 13/11.

PRINCIPAIS REGIÕES PRODUTORAS DE SOJA EM MATO GROSSO DO SUL



Fonte: Granos Corretora / Elaboração: UNITEC - FAMASUL

Norte
Min. R\$ 68,50
Max. R\$ 72,50

Nordeste
Min. R\$ 69,50
Max. R\$ 72,50

Centro
Min. R\$ 68,75
Max. R\$ 71,50

Sul
Min. R\$ 70,00
Max. R\$ 73,25

PREÇO MÉDIO DA SOJA EM MATO GROSSO DO SUL – OUTUBRO DE 2012

Municípios	5/out	10/out	15/out	23/out	30/out	5/nov	9/nov	13/nov	Varição Mensal %
Caarapó	73,50	73,00	70,50	71,50	71,00	71,00	71,00	70,50	-4,08
Campo Grande	70,00	71,00	68,50	71,00	70,50	70,50	71,00	70,50	0,71
Chapadão do Sul	72,50	72,50	70,00	70,00	69,50	69,50	70,00	70,50	-2,76
Dourados	74,50	74,00	71,00	72,00	71,00	71,00	71,00	70,50	-5,37
Maracaju	72,50	72,50	70,00	70,50	69,50	69,50	69,50	69,00	-4,83
Ponta Porã	72,50	72,50	70,00	72,00	71,50	71,50	71,50	71,00	-2,07
São Gabriel do Oeste	72,50	72,00	68,50	71,00	69,50	69,50	69,50	69,00	-4,83
Sidrolândia	72,00	72,00	69,00	70,00	69,50	69,50	69,50	69,00	-4,17
Preço Médio	72,50	72,44	69,69	71,00	70,25	70,25	70,38	70,00	-3,45

Unidade: R\$/SC de 60 kg

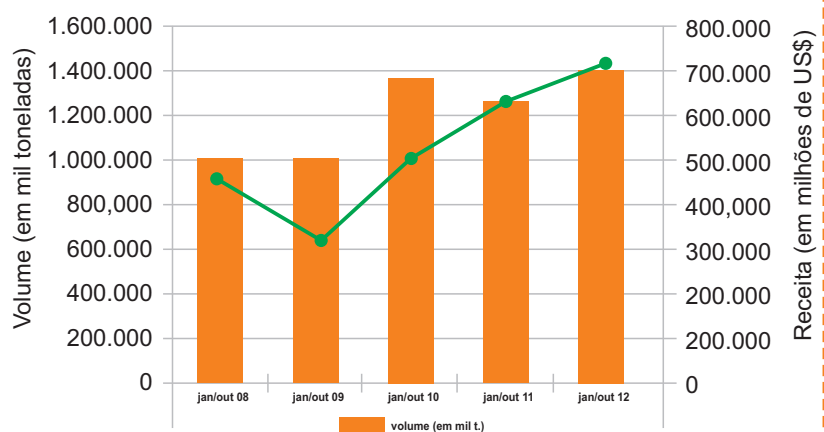
Fonte: Granos Corretora

Elaboração: UNITEC FAMASUL

Exportação Nacional da Soja: Em outubro, as embarcações da oleaginosa apresentaram queda de 46,1% em relação ao mês de setembro, com exportações de 906,90 mil toneladas de grãos de soja. Isso ocorreu devido à baixa disponibilidade de soja no mercado interno. A colheita da soja 2012/2013 dos Estados Unidos está na reta final, fato que atrai interesse maior ao grão norte-americano, desestabilizando as exportações brasileiras.

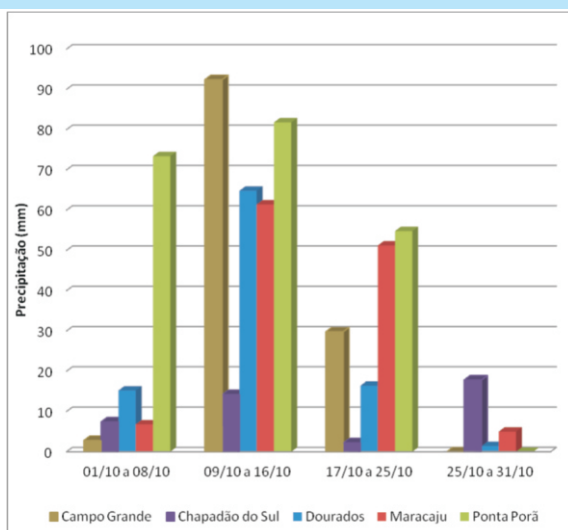
Exportação Sul-Mato-Grossense da Soja em Grão: Na exportação estadual, Mato Grosso do Sul obteve maior procura pelo produto, sendo assim, tivemos um aumento representativo em relação ao mês anterior. Assim como, quando comparado ao mesmo período de 2011.

Exportação de soja em grão de MS



Fonte: Agrostat / Elaboração: UNITEC - FAMASUL

Quantidade de Chuvas Durante o Mês de Outubro. (mm)



Fonte: CEMTEC

Elaboração: UNITEC FAMASUL

Fonte: INMET

Clima no Estado: No mês de Outubro Mato Grosso do Sul, apresentou poucos dias com chuvas, em média 6 dias de chuvas durante todo o mês. Com temperatura mínima média de 18°C na região sul do estado e 21°C na região norte, e máximas médias de 31 a 37°C. A umidade Relativa do ar esteve em torno de 60%, e nebulosidade de 5 a 6 décimos.

Levantamento de Plantio da Soja (Área Plantada %)

08 de Novembro de 2012

Municípios	Área Plantada
Amambai	93%
Caarapó	98%
Chapadão do Sul	75%
Fátima do Sul	100%
Itaporã	90%
Maracajú	98%
Naviraí	96%
Nova Alvorada do Sul	45%
Rio Brillhante	75%
São Gabriel do Oeste	70%
Sidrolândia	85%
Vicentina	100%

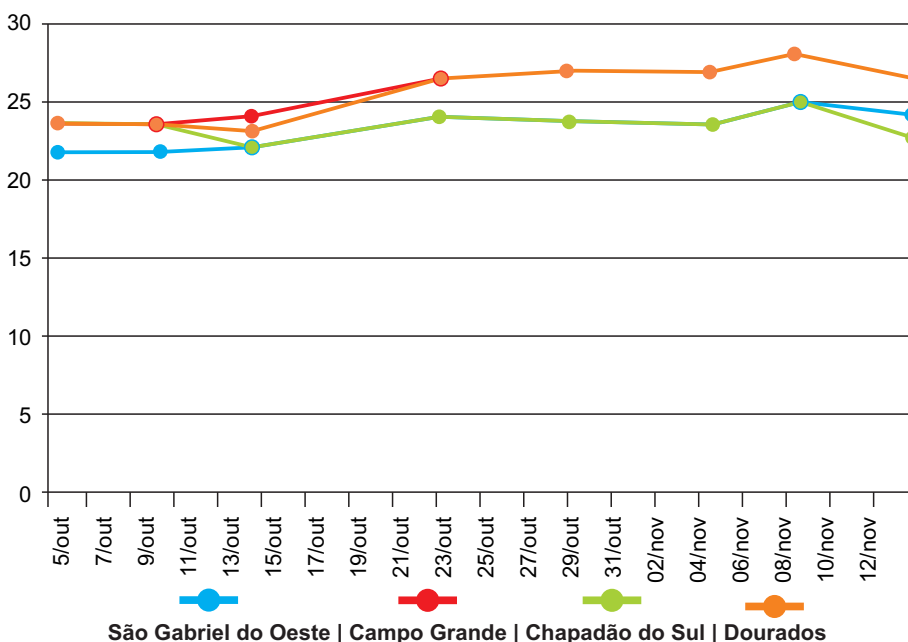
Fonte: UNITEC FAMASUL

Desenvolvimento de safra: As boas chuvas ao final do mês de outubro e início de mês de novembro, proporcionou uma condição de umidade no solo ideal ao plantio da oleaginosa. Já na casa dos 90%, as atividades seguem estáveis e os produtores confiantes. A área plantada obteve aumento em hectares na maior parte da região produtora, de acordo com o previsto anteriormente, devido as boas perspectivas de rentabilidade para a safra. Estima-se que após a primeira quinzena de novembro, seja concluído o processo de plantio em todo o estado, onde poucos produtores ultrapassarão o período de zoneamento estabelecido, mas que não deverá ocasionar perdas significativas na produtividade.



MILHO

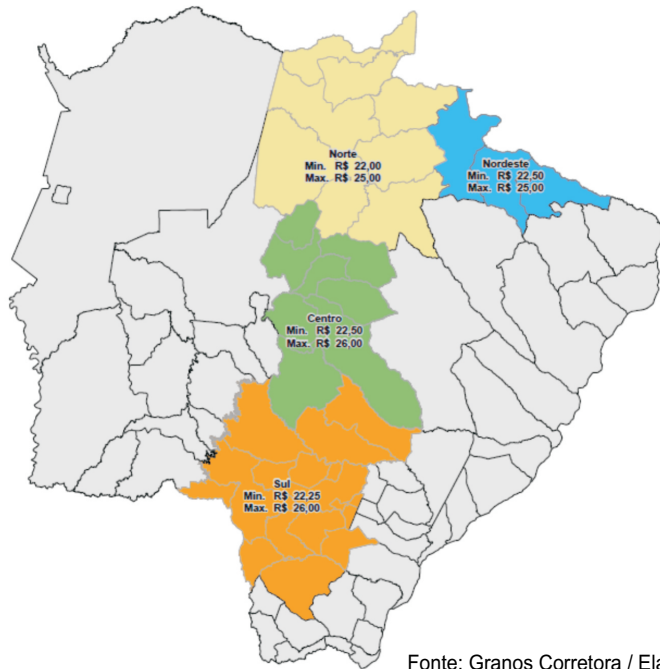
Comportamento dos Preços Internos de Mato Grosso do Sul (R\$/SC)



Fonte: Granos Corretora / Elaboração: UNITEC – FAMASUL

Mercado Interno do Milho: Em Mato Grosso do Sul, o preço do milho apresentou elevação de outubro a novembro. Começando o mês de outubro com valores inferiores, em torno de R\$22,00 em grande parte do estado, elevando gradativamente com o decorrer do mês. No início do mês de novembro, tivemos preços máximos de R\$26,50 /SC, nos municípios de Campo Grande e Dourados no dia 09/11.

PRINCIPAIS REGIÕES PRODUTORAS DE MILHO EM MATO GROSSO DO SUL



Norte
Min. R\$ 22,00
Max. R\$ 25,00

Nordeste
Min. R\$ 22,50
Max. R\$ 25,00

Centro
Min. R\$ 22,50
Max. R\$ 26,00

Sul
Min. R\$ 22,25
Max. R\$ 26,00

Fonte: Granos Corretora / Elaboração: UNITEC - FAMASUL

PREÇO MÉDIO DO MILHO EM MATO GROSSO DO SUL – OUTUBRO DE 2012

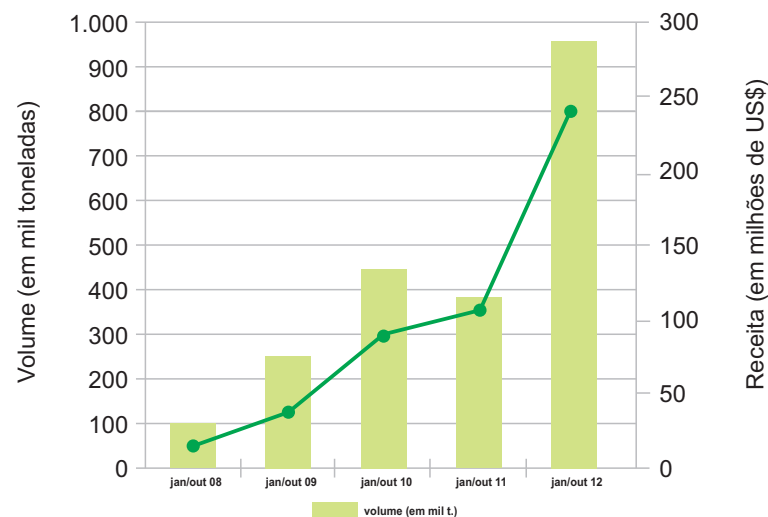
Municípios	5/out	10/out	15/out	23/out	30/out	5/nov	9/nov	13/nov	Variação Mensal (%)
Caarapó	22,00	22,00	23,50	25,00	25,50	25,50	26,00	25,50	15,91
Campo Grande	23,00	23,00	23,50	25,50	26,00	26,00	26,50	26,00	13,04
Chapadão do Sul	23,00	23,00	22,50	24,00	24,00	24,00	25,00	24,00	4,35
Dourados	23,00	23,00	23,00	25,50	26,00	26,00	26,50	26,00	13,04
Maracaju	22,00	22,00	23,00	25,00	25,00	25,00	26,00	25,00	13,64
Ponta Porã	22,00	22,00	23,00	25,00	25,00	25,00	25,50	25,00	13,64
São Gabriel do Oeste	22,00	22,00	22,50	24,00	24,00	24,00	25,00	24,50	11,36
Sidrolândia	22,00	22,00	23,00	25,00	24,50	24,50	25,50	25,00	13,64
Preço Médio	22,38	22,38	23,00	24,88	25,00	25,00	25,75	25,13	12,29

Unidade: R\$/SC de 60 kg | Fonte: Granos Corretora | Elaboração: UNITEC FAMASUL

Exportação Nacional do Milho: As exportações de milho no Brasil no mês de outubro atingiram o maior volume mensal da história, com 3,66 milhões de toneladas embarcadas, impulsionada por altos preços e uma forte demanda, após a quebra de safra dos Estados Unidos.

Exportação Sul-Mato-Grossense do Milho: A quantidade exportada de milho em Mato Grosso do Sul, tem aumentado significativamente quando comparado ao ano anterior. Isso tem acontecido, devido à grande crise nas lavouras dos Estados Unidos em razão dos problemas climáticos. Com isso, as exportações do cereal no Brasil em geral vêm contabilizando quantidades históricas ao longo do ano, gerando grandes oportunidades ao produto nacional.

Exportação de milho em grão de MS



Fonte: Agrostat / Elaboração: UNITEC - FAMASUL

INFORMATIVO

Casa Rural

ELABORAÇÃO

Leonardo Carlotto, Lucas Galvan,
Patrícia Chaves.

EQUIPE TÉCNICA

Analistas:

Adriana Mascarenhas, Blener Tavares,
Edson Bobadilha, Leonardo Carlotto,
Lucas Galvan.

Estagiária:

Patrícia Chaves.



Casa Rural de Mato Grosso do Sul

Rua: Marcino dos Santos, 401 - Bairro Cachoeira II
Campo Grande - MS
Fone: (67)3320-9700

www.famasul.com.br