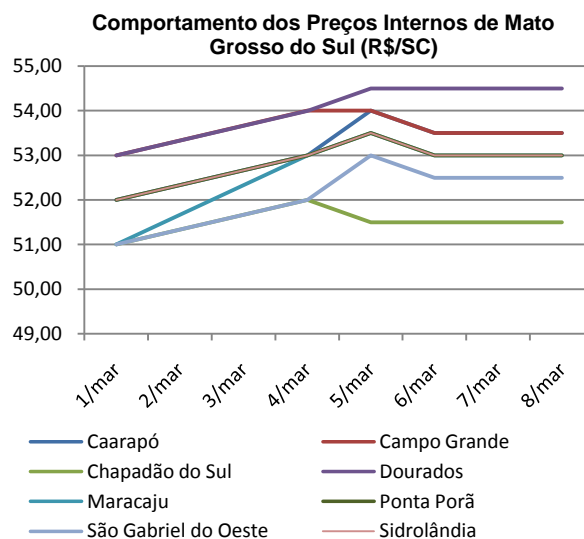


## ANÁLISE | SOJA

**MERCADO INTERNO:** Na primeira semana de março o preço da oleaginosa mantém-se estável, com valores máximos registrados em Caarapó e Campo Grande R\$ 54,00 por saca de 60 kg, já os municípios de São Gabriel do Oeste, Maracaju e Chapadão do Sul registraram o preço mínimo de R\$ 51,00 reais por saca de 60 kg.



Fonte: Granos Corretora / Elaboração: UNITEC – FAMASUL

### Preço médio da Soja em Mato Grosso do Sul - 1º semana - Março de 2013 - Em R\$ por saca de 60 kg

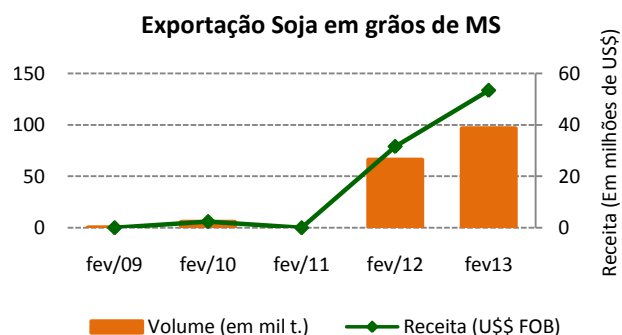
|                             | 1/mar        | 4/mar        | 5/mar       | 6/mar        | 7/mar        | 8/mar        | Var. na Semana% |
|-----------------------------|--------------|--------------|-------------|--------------|--------------|--------------|-----------------|
| <b>Caarapó</b>              | 52,00        | 53,00        | 54,0        | 53,50        | 53,50        | 53,50        | 2,88            |
| <b>Campo Grande</b>         | 53,00        | 54,00        | 54,0        | 53,50        | 53,50        | 53,50        | 0,94            |
| <b>Chapadão do Sul</b>      | 51,00        | 52,00        | 51,5        | 51,50        | 51,50        | 51,50        | 0,98            |
| <b>Dourados</b>             | 53,00        | 54,00        | 54,5        | 54,50        | 54,50        | 54,50        | 2,83            |
| <b>Maracaju</b>             | 51,00        | 53,00        | 53,5        | 53,00        | 53,00        | 53,00        | 3,92            |
| <b>Ponta Porã</b>           | 52,00        | 53,00        | 53,5        | 53,00        | 53,00        | 53,00        | 1,92            |
| <b>São Gabriel do Oeste</b> | 51,00        | 52,00        | 53,0        | 52,50        | 52,50        | 52,50        | 2,94            |
| <b>Sidrolândia</b>          | 52,00        | 53,00        | 53,5        | 53,00        | 53,00        | 53,00        | 1,92            |
| <b>Preço Médio</b>          | <b>51,88</b> | <b>53,00</b> | <b>53,4</b> | <b>53,06</b> | <b>53,06</b> | <b>53,06</b> | <b>2,29</b>     |

Fonte: Granos Corretora / Elaboração: UNITEC – FAMASUL

As variações nos preços ficaram positivas em 2,29% nos primeiros oito dias do mês de março, destaque para o município de Maracaju

que teve a maior alta, 3,92% e a menor variação foi em Campo Grande com apenas 0,94%.

**MERCADO EXTERNO:** Segundo a Secretaria de Comércio Exterior (SECEX) o Mato Grosso do sul exportou em fevereiro de 2013 mais de 96 mil toneladas de soja em grãos, este volume é 46% superior ao registrado no mesmo período do ano passado, quando foram registradas 66 mil toneladas. Quanto à receita, esta ficou em US\$ 53 milhões.



Fonte: Secex/MDIC. Elaboração: UNITEC/FAMASUL

**Principais países importadores de soja em grão sul-mato-grossense – FEVEREIRO 2013**

| País                    | US\$ FOB   | Peso Líquido(Kg) |
|-------------------------|------------|------------------|
| <b>CHINA</b>            | 42.225.010 | 75.835.223       |
| <b>COREIA DO SUL</b>    | 5.268.968  | 9.997.463        |
| <b>TAIWAN (FORMOSA)</b> | 1.697.809  | 2.985.260        |
| <b>MALASIA</b>          | 558.244    | 920.330          |

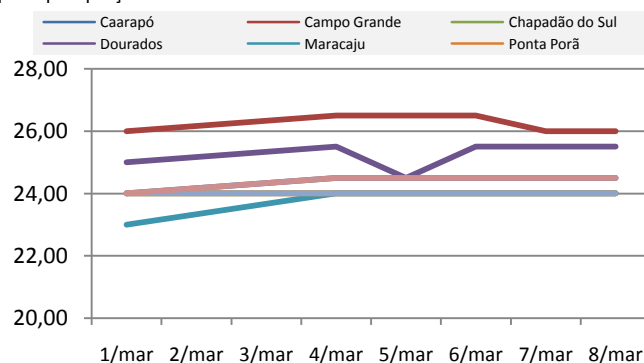
Fonte: Secex/MDIC. Elaboração: UNITEC/FAMASUL

Os principais importadores dos grãos de soja sul-mato-grossense foram no mês de fevereiro respectivamente: China com mais de 75 mil toneladas, representando 78% do total exportado de grãos, seguindo temos Taiwan (Formosa), Coréia do Sul e Malásia.

## ANÁLISE | MILHO

**MERCADO INTERNO:** Em Mato Grosso do Sul, o preço da saca do milho de 60 kg iniciou o mês de março com valores próximos à R\$24,25. Na primeira semana os preços variaram entre máximo de R\$26,50 e mínimo de R\$23,00. Os preços mais elevados são praticados na praça de Campo Grande e os menores observados foram praticados em Maracajú. Na semana o preço médio foi de R\$ 24,52. Nos municípios de Chapadão do Sul, Ponta Porã e São Gabriel do Oeste os preços se mantiveram estáveis no patamar de R\$24,00.

**Gráfico 01 – Variação de preços da primeira semana domes de março nas principais praças do MS**



Fonte: Granos Corretora / Elaboração: UNITEC FAMASUL

A variação do preço médio da saca de milho de 60 kg na primeira semana de março ficou na casa de 1,29%, sendo que a maior variação

percentual ocorrida neste período foi em Maracaju, com 4,35%.

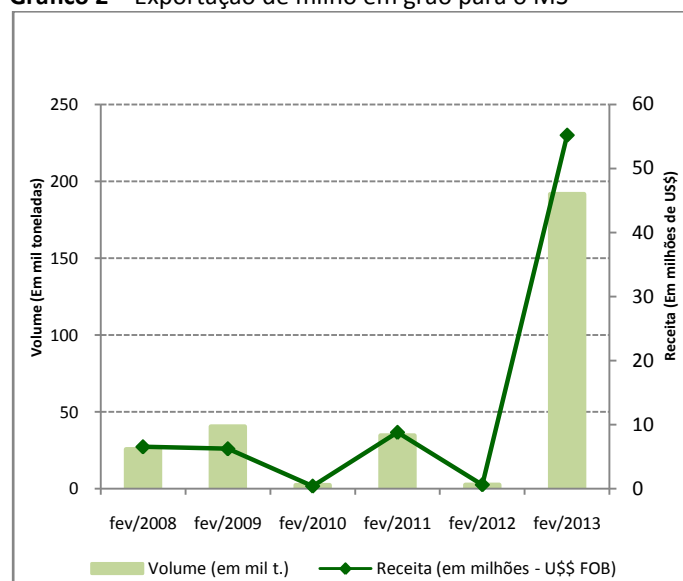
**Tabela 01** – Preços semanais do milho saca de 60kg

|                             | 1/mar<br>Sexta Feira | 4/mar<br>Segunda Feira | 5/mar<br>Terça Feira | 6/mar<br>Quarta Feira | 7/mar<br>Quinta Feira | 8/mar<br>Sexta Feira | Var. na<br>Semana% |
|-----------------------------|----------------------|------------------------|----------------------|-----------------------|-----------------------|----------------------|--------------------|
| <b>Caarapó</b>              | 24,00                | 24,50                  | 24,50                | 24,50                 | 24,50                 | 24,50                | <b>2,08</b>        |
| <b>Campo Grande</b>         | 26,00                | 26,50                  | 26,50                | 26,50                 | 26,00                 | 26,00                | <b>0,00</b>        |
| <b>Chapadão do Sul</b>      | 24,00                | 24,00                  | 24,00                | 24,00                 | 24,00                 | 24,00                | <b>0,00</b>        |
| <b>Dourados</b>             | 25,00                | 25,50                  | 24,50                | 25,50                 | 25,50                 | 25,50                | <b>2,00</b>        |
| <b>Maracaju</b>             | 23,00                | 24,00                  | 24,00                | 24,00                 | 24,00                 | 24,00                | <b>4,35</b>        |
| <b>Ponta Porã</b>           | 24,00                | 24,00                  | 24,00                | 24,00                 | 24,00                 | 24,00                | <b>0,00</b>        |
| <b>São Gabriel do Oeste</b> | 24,00                | 24,00                  | 24,00                | 24,00                 | 24,00                 | 24,00                | <b>0,00</b>        |
| <b>Sidrolândia</b>          | 24,00                | 24,50                  | 24,50                | 24,50                 | 24,50                 | 24,50                | <b>2,08</b>        |
| <b>Preço Médio</b>          | <b>24,25</b>         | <b>24,63</b>           | <b>24,50</b>         | <b>24,63</b>          | <b>24,56</b>          | <b>24,56</b>         | <b>1,29</b>        |

Fonte: Granos Corretora / Elaboração: UNITEC FAMASUL

**MERCADO INTERNO:** As exportações sul mato-grossenses de milho em grão bateram recorde em fevereiro de 2013, o volume exportado foi 8640% maior que o exportado em fevereiro de 2012, totalizando R\$ 55,1 milhões e 191 mil toneladas. Dentre os motivos está a quebra de safra dos Estados Unidos, que resultou numa maior demanda mundial. Os principais compradores são Japão e Irã, que juntos importaram cerca de 48%. Em 2012, o Brasil passou a ser o 2º maior exportador de milho, passando a Argentina, ficando atrás apenas dos Estados Unidos. Em 2013, com os resultados favoráveis até então apresentados, o Brasil com uma produção de 648 milhões de toneladas deve se aproximar ainda mais dos Estado Unidos.

**Gráfico 2** – Exportação de milho em grão para o MS



Fonte: Secex/MDIC. Elaboração: UNITEC/FAMASUL

No mês de fevereiro as exportações do Mato Grosso do Sul representaram 8,51% das exportações nacionais de milho. Do mês de janeiro para o mês de fevereiro de 2013 houve uma quebra de -28,9%, passando de 77,5

milhões de dólares em janeiro para 55,1 em fevereiro. Esta queda é justificada pelo início da colheita de soja no país, e assim o espaço nos portos é destinado para armazenagem e exportação desta cultura.



INFORMATIVO  
**Casa Rural**

**ELABORAÇÃO**

Daniel Amorim  
Luiz Eliezer

**EQUIPE TÉCNICA | Analistas**

Adriana Mascarenhas

**ESTAGIÁRIOS**

Camilla Medina  
Daniel Amorim  
Luiz Eliezer

**DIAGRAMAÇÃO**

Bllener Tavares

