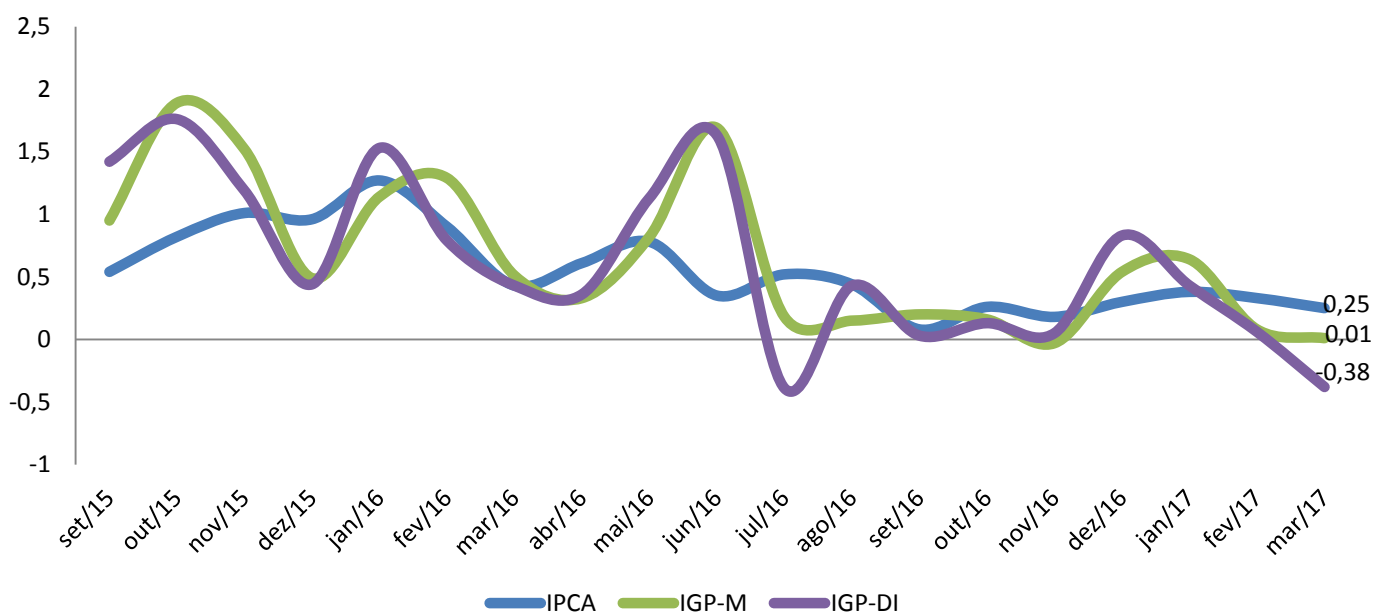




## CONJUNTURA ECONÔMICA

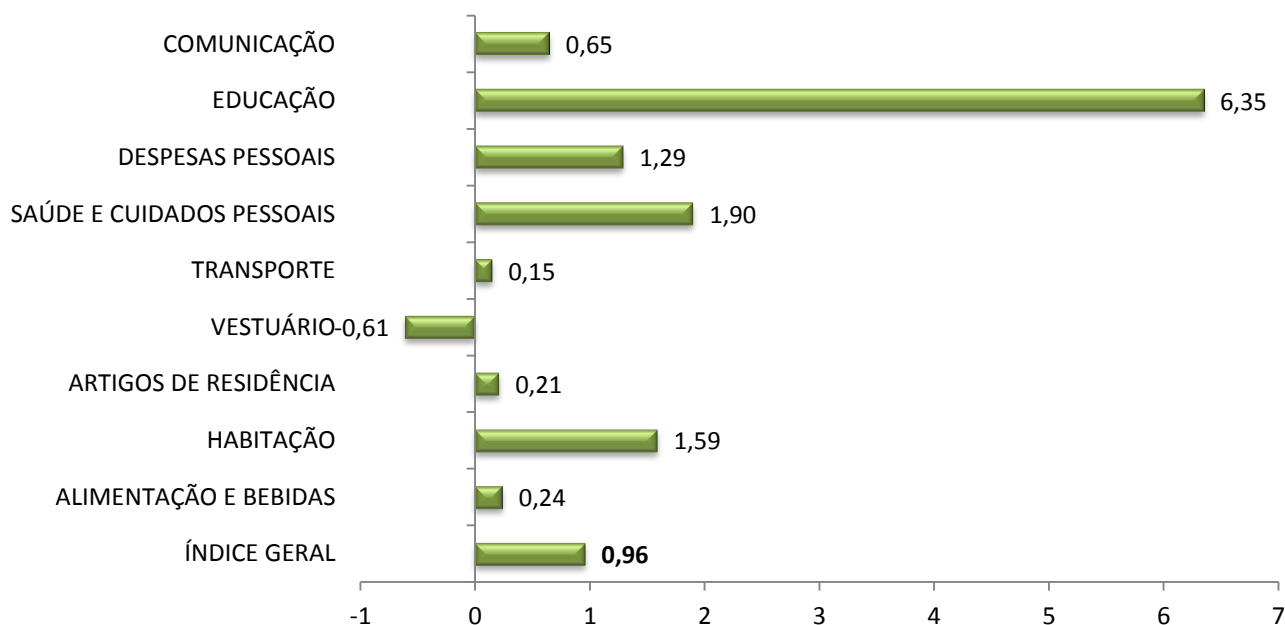
- O principal índice de inflação da economia brasileira, o Índice Nacional de Preços ao Consumidor-Amplio (IPCA) apresentou variação positiva de 0,25% em março de 2017. No mesmo período do ano passado essa taxa havia sido de 0,43%.
- Os índices calculados pela FGV foram menores em março, o IGP-M registrou alta de 0,01% contra 0,51% de março passado, já o IGP-DI ficou negativo em 0,38% enquanto em igual período de 2016 registrou alta de 0,43%.
- O dólar apresentou retração de 0,67% entre 03 e 18/abril deste ano e cotado a R\$ 3,10. No comparativo entre abril com igual período de 2016 a moeda norte-americana registrou queda de 13%, quando registrou valor médio de R\$ 3,59.
- Mato Grosso do Sul registrou saldo positivo na geração de empregos no primeiro bimestre de 2017. Foram criados 3.388 postos de trabalho. Sendo o setor de serviços com o maior número seguido pela agropecuária. Os desligamentos ocorreram na administração pública e no comércio.
- O agronegócio sul-mato-grossense foi responsável por 94,8% das exportações de MS no primeiro trimestre deste ano. O complexo soja foi o responsável por 40,1 % da receita total com as exportações. Em segundo lugar aparecem os produtos florestais com 22,9%.

**Gráfico 01** – Principais índices de inflação, em variação %.



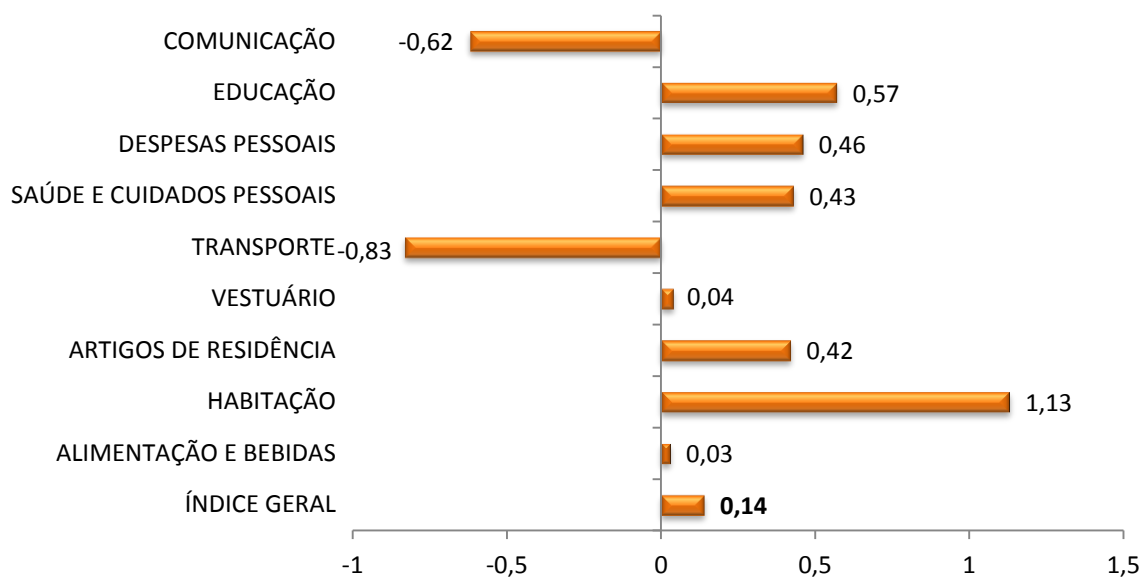
Fonte: FGV; IBGE; ANBIMA | Elaboração: DECON/SISTEMA FAMASUL

**Gráfico 02** - IPCA Brasil, em variação acumulada (Jan-mar 2017) - %.



Fonte: IBGE | Elaboração: DECON/SISTEMA FAMASUL

**Gráfico 03** - IPCA Campo Grande, em variação % - Março de 2017.



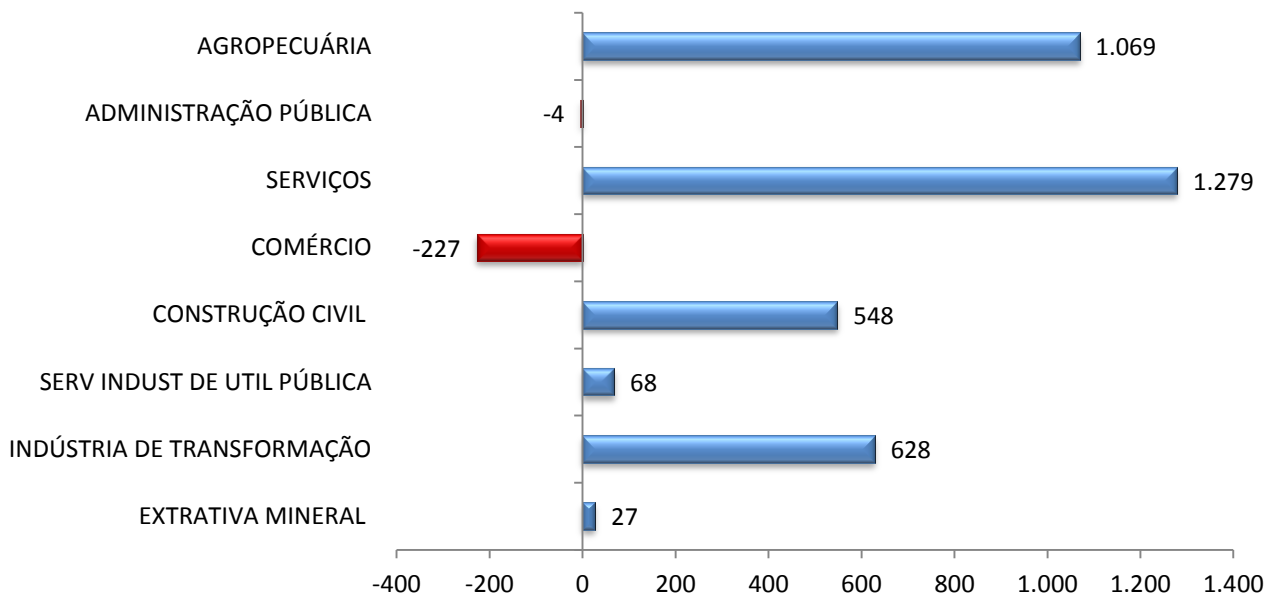
Fonte: IBGE | Elaboração: DECON/SISTEMA FAMASUL

**Gráfico 04** – Taxa de câmbio comercial, em R\$/US\$.



Fonte: BANCO CENTRAL DO BRASIL (Bacen) | Elaboração: DECON/SISTEMA FAMASUL

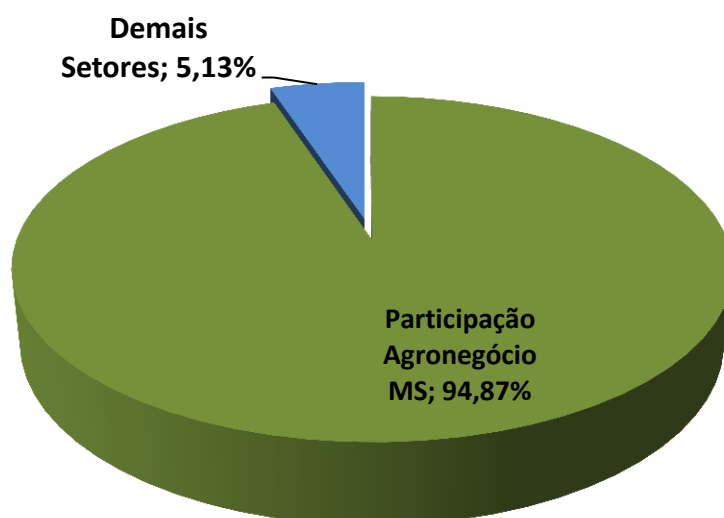
**Gráfico 05** - Número de empregos gerados em MS por setor – Jan-fev de 2017.



Fonte: MTE-CAGED | Elaboração: DECON/SISTEMA FAMASUL

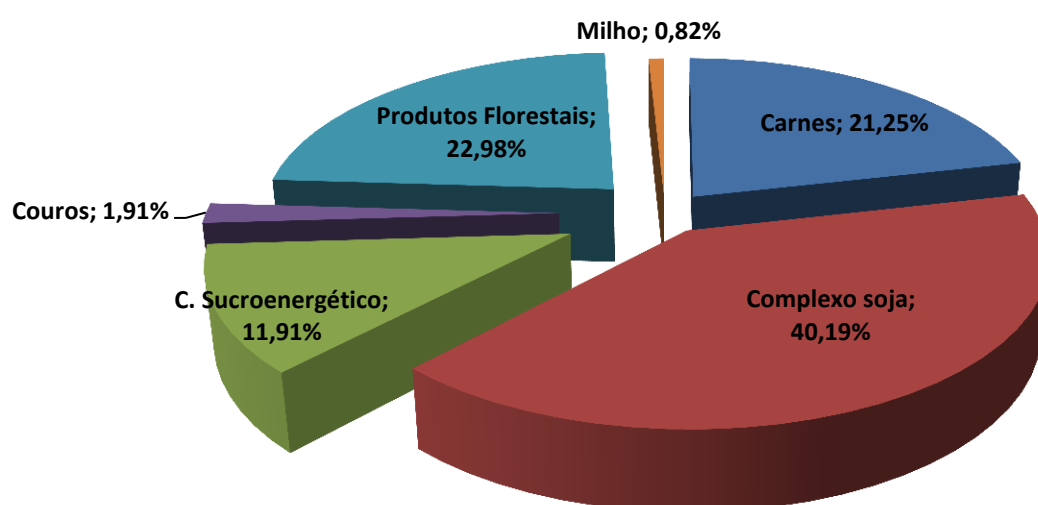
## BALANÇA COMERCIAL

**Gráfico 06** - Participação do Agronegócio nas exportações de MS – 1º trim 2017.



Fonte: Agrostat/MAPA; Secex/MDIC **Elaboração:** DECON/SISTEMA FAMASUL.

**Gráfico 07** - Principais produtos exportados pelo agronegócio de MS –1º trim 2017.



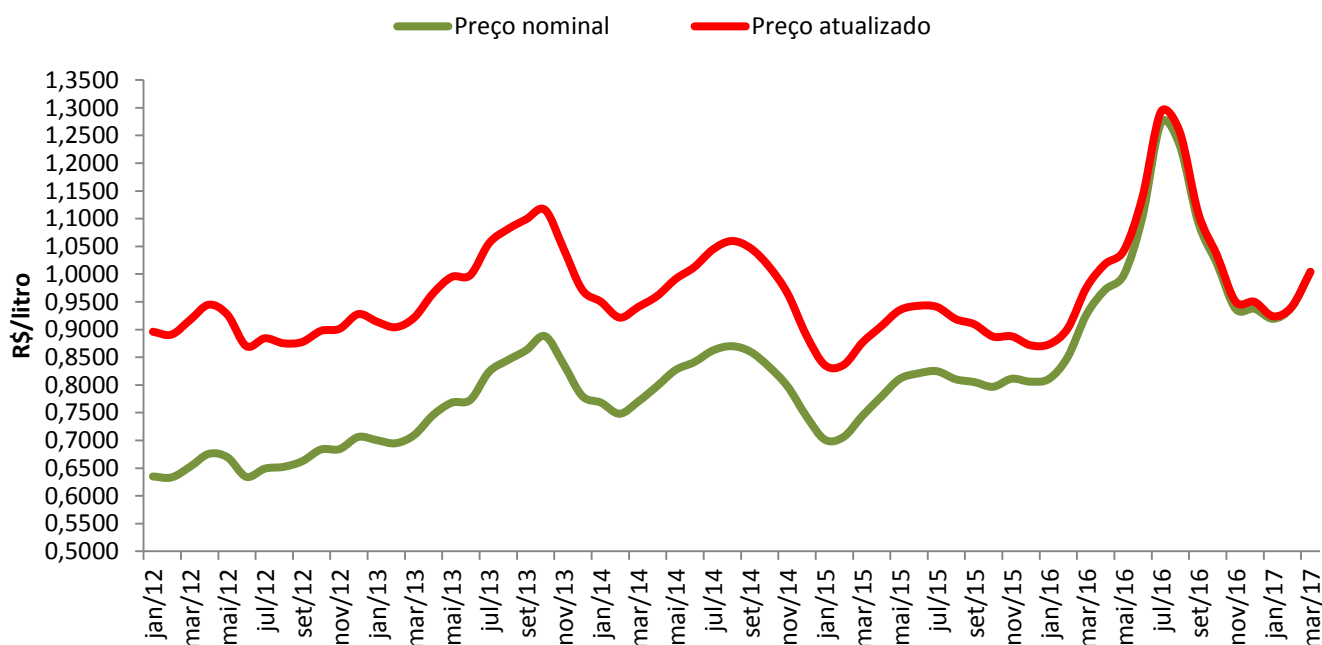
Fonte: Agrostat/MAPA **Elaboração:** DECON/SISTEMA FAMASUL

# BOVINOCULTURA DE LEITE

## Mercado Interno

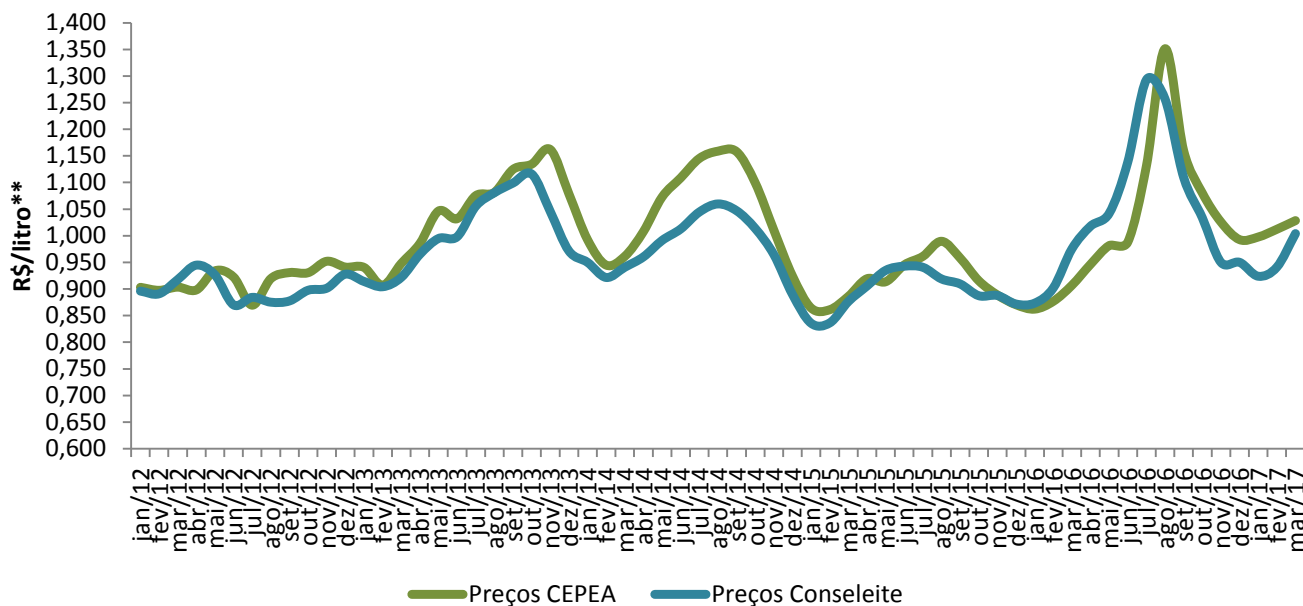
- O preço nominal de referência do Conseleite/MS para o leite padrão, em março/2017, foi cotado a R\$ 1,004/litro, alta de 6,8% em relação a fevereiro/2017 e valorização de 8,3% frente aos R\$ 0,9269/litro de março de 2016. A estimativa para abril segue com tendência de alta com valor estimado de R\$ 1,0397/litro.
- O preço líquido do leite no Mato Grosso do Sul, nas cotações do Cepea, apresenta valor de R\$ 1,0284/litro, alta de 18,3% em relação aos R\$ 0,8689/litro de igual período de 2016.

**Gráfico 08** – Preço do leite padrão, extrato de volume entregue de até 100 litros/dia, posto propriedade.



Fonte: CONSELEITE/MS; Elaboração: DECON/SISTEMA FAMASUL. IGP-DI=base jan/2012

**Gráfico 09** – Comparativo preço do leite CEPEA X Conseleite no Mato Grosso do Sul.

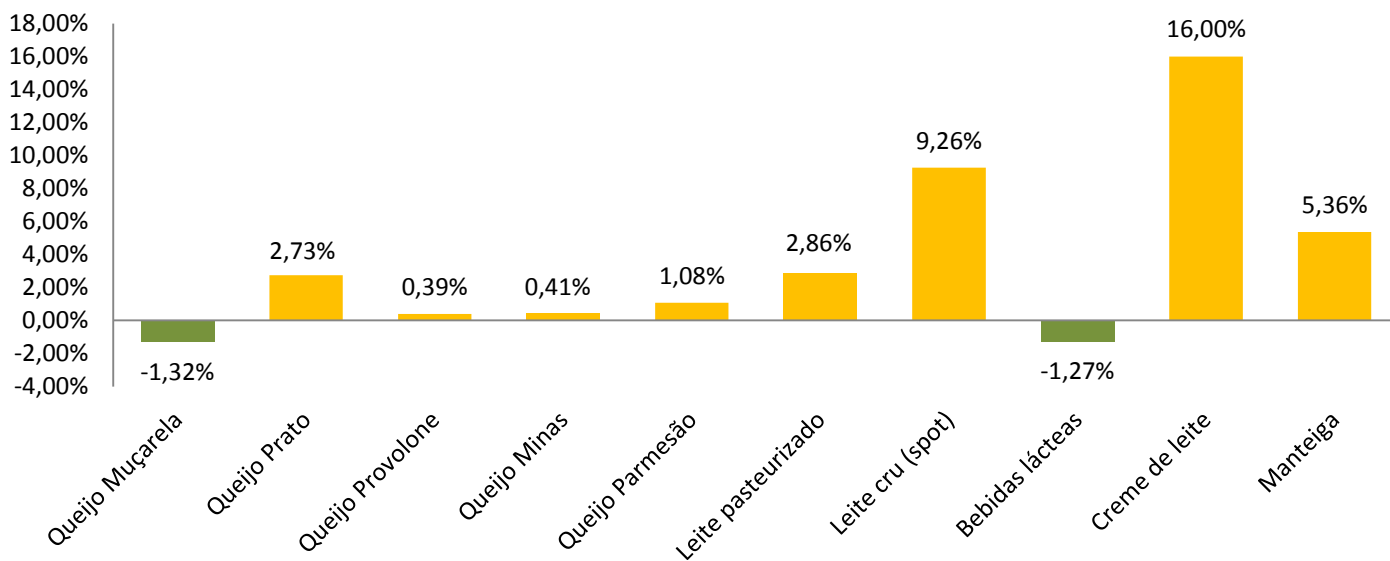


Fonte: CEPEA. Elaboração: DECON/SISTEMA FAMASUL. \*\*Valor atualizado IGP-DI jan/2012

### Atacado

- No mês de março/2017 os preços dos lácteos no atacado registraram alta na maioria dos itens pesquisados, quando comparado ao mês de fevereiro. A maior alta foi registrada no creme de leite, 16%. Naqueles produtos com desvalorização estão o queijo mussarela (1,3%) e bebidas lácteas (1,2%).

**Gráfico 10** – Variação nos preços médios dos principais produtos lácteos no atacado em mar/2017.

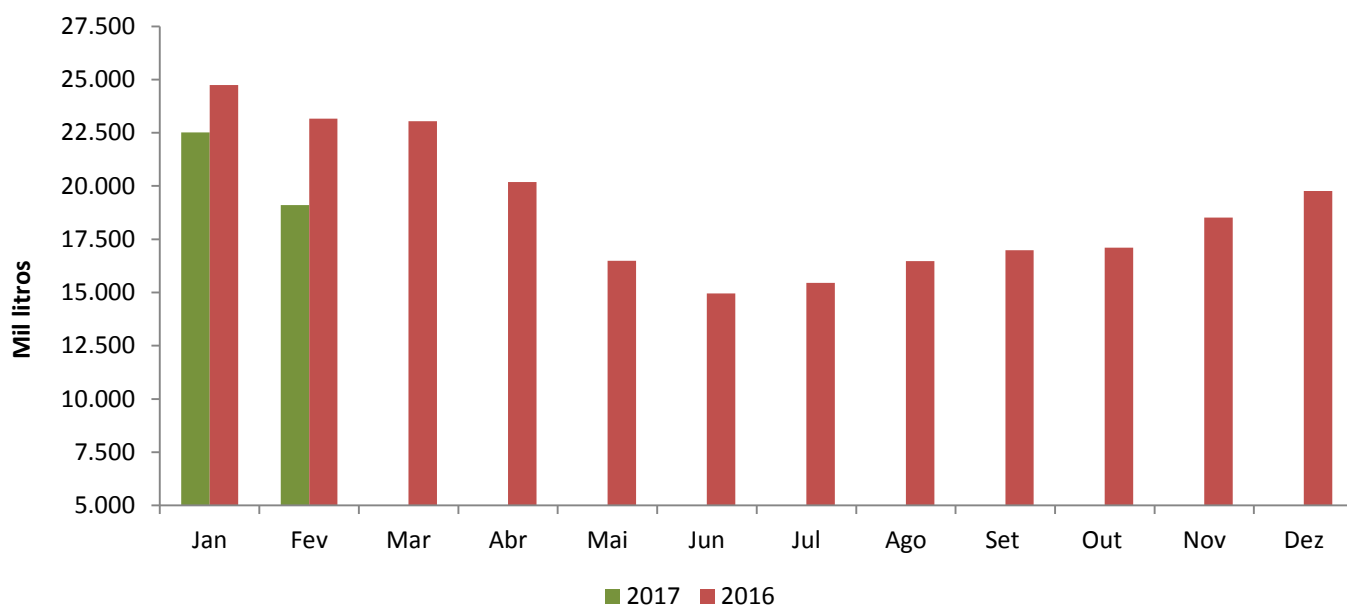


Fonte: CONSELEITE/MS; Elaboração: DECON/SISTEMA FAMASUL.

## Captação de leite

- Nos dados do Serviço de Inspeção Federal (SIF) a captação de leite em Mato Grosso do Sul no primeiro bimestre de 2017 totalizou 41,6 milhões de litros, volume 13,1% menor que igual período de 2016 onde foram captados 47,9 milhões de litros. Nos seis anos de acompanhamento, a captação de leite no mês de fevereiro/2017 (19 milhões de litros) foi a menor entre os meses de fevereiro de anos anteriores.

**Gráfico 11** – Captação de leite no Mato Grosso do Sul (SIF).

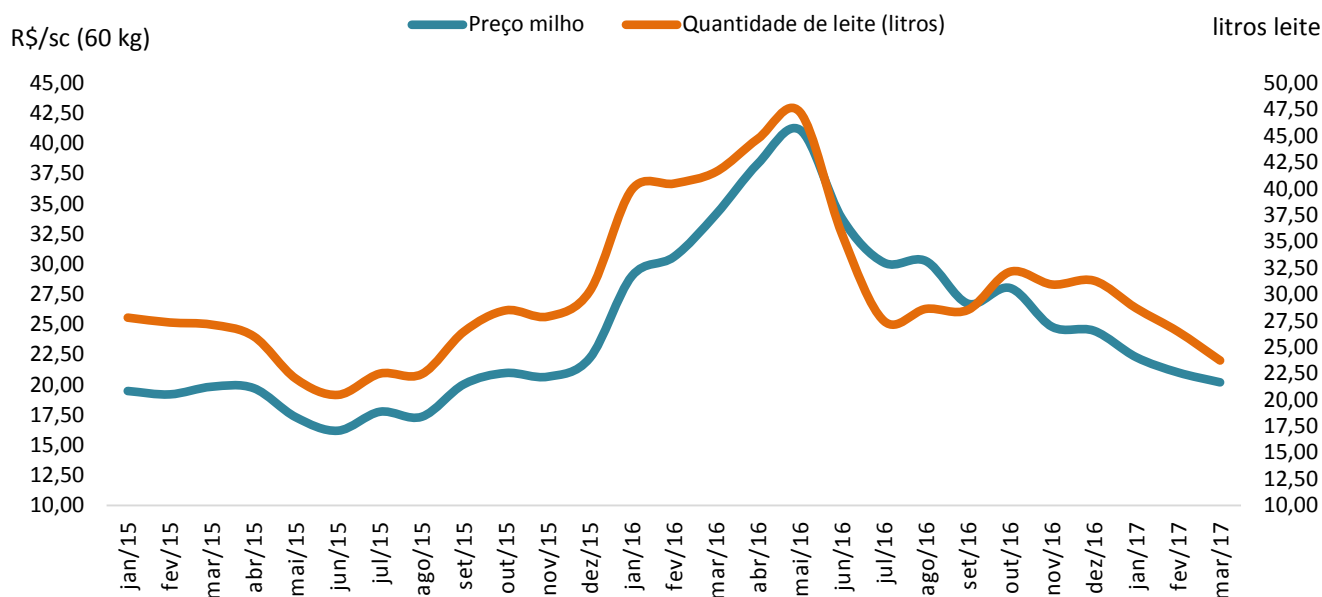


Fonte: SIPOA/SFA. Elaboração: DECON/SISTEMA FAMASUL.

## Relação de troca: Leite X Milho

- No mês de março/2017 a relação de troca entre o produto leite e milho registrou 23,74 litros de leite para adquirir uma saca de milho, ganho para o produtor de 42,9% considerando que em março de 2016 eram necessários 41,6 litros para comprar a mesma quantidade de milho.

**Gráfico 12 – Preço do milho e relação de troca entre milho e quantidade de leite.**

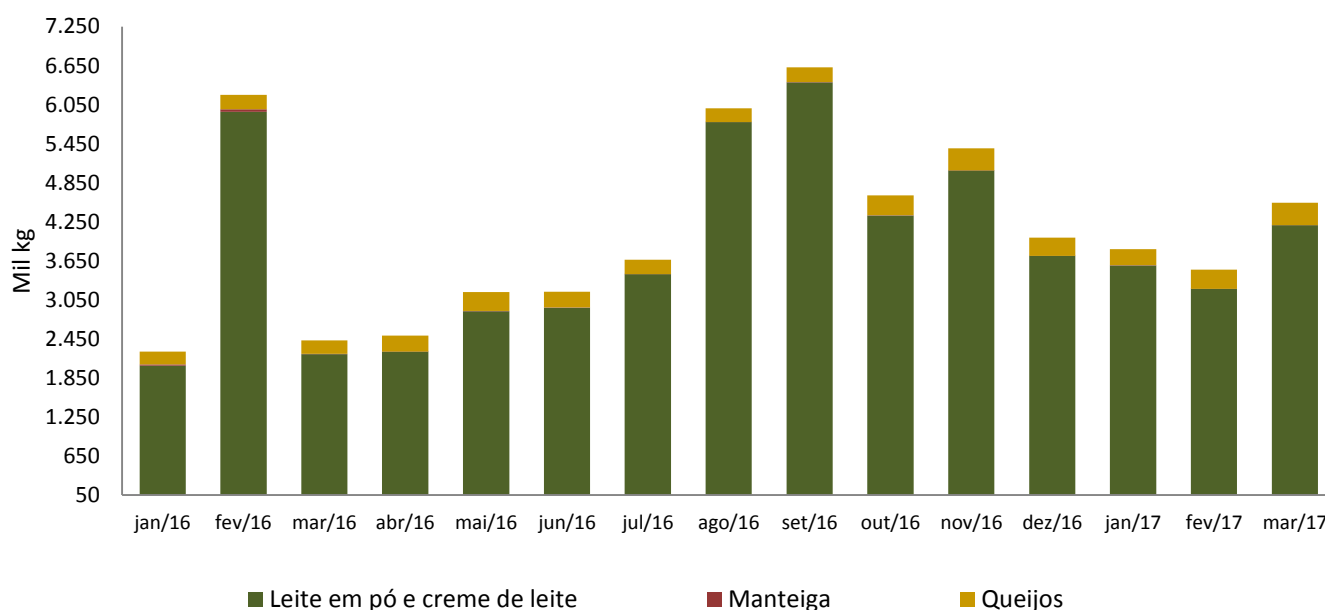


Fonte: Granos Corretora; Conseleite/MS. Elaboração: DECON/SISTEMA FAMASUL. IGP-DI base= jan/2015.

## Exportação e Importação de Derivados

- O déficit da balança comercial brasileira de lácteos, no mês de março de 2017, foi US\$ 36 milhões, um pouco menor que valor registrado no mês de fevereiro. As exportações registraram queda de 14,5%, enquanto as importações reduziram em índice menor.

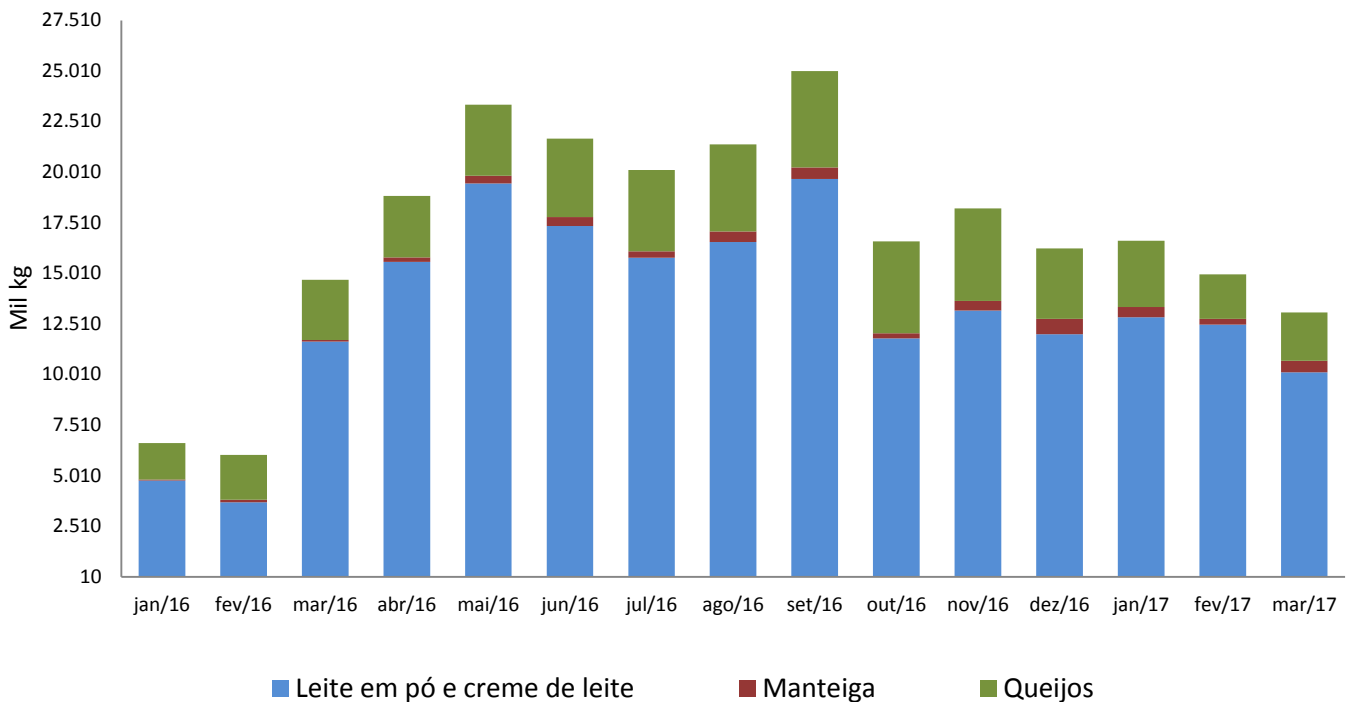
**Gráfico 13 – Exportação de produtos lácteos do Brasil**



Fonte: SECEX (MDIC). Elaboração: DECON/SISTEMA FAMASUL.

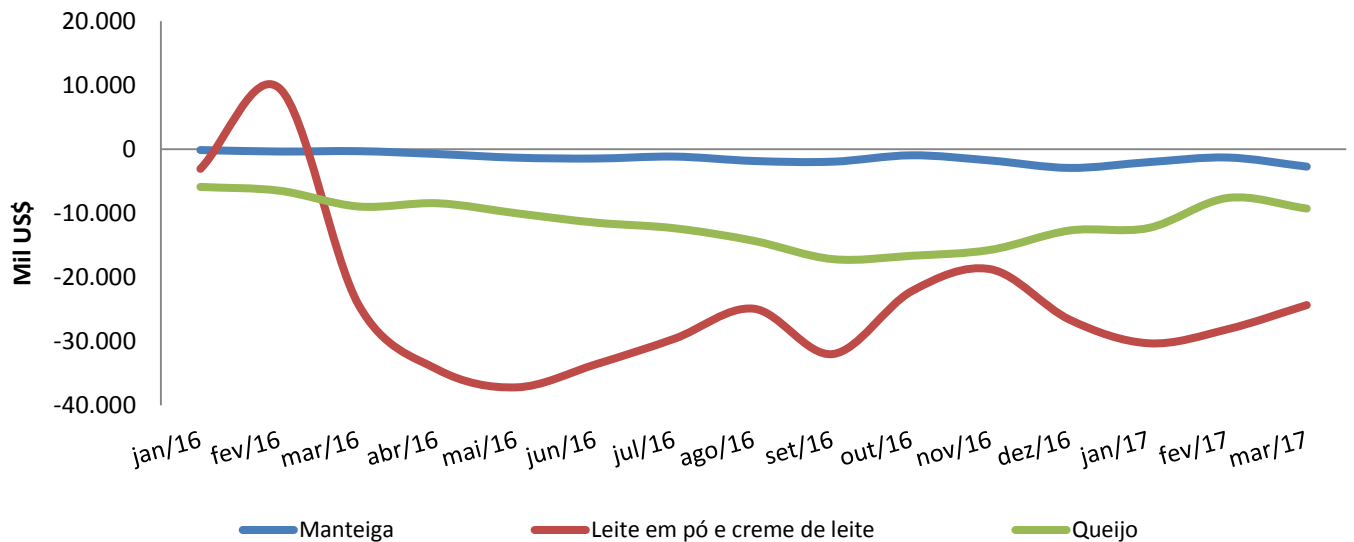


**Gráfico 14** - Importação de produtos lácteos pelo Brasil.



Fonte: SECEX (MDIC). Elaboração: DECON/SISTEMA FAMASUL.

**Gráfico 15** – Balança Comercial Brasileira de lácteos.

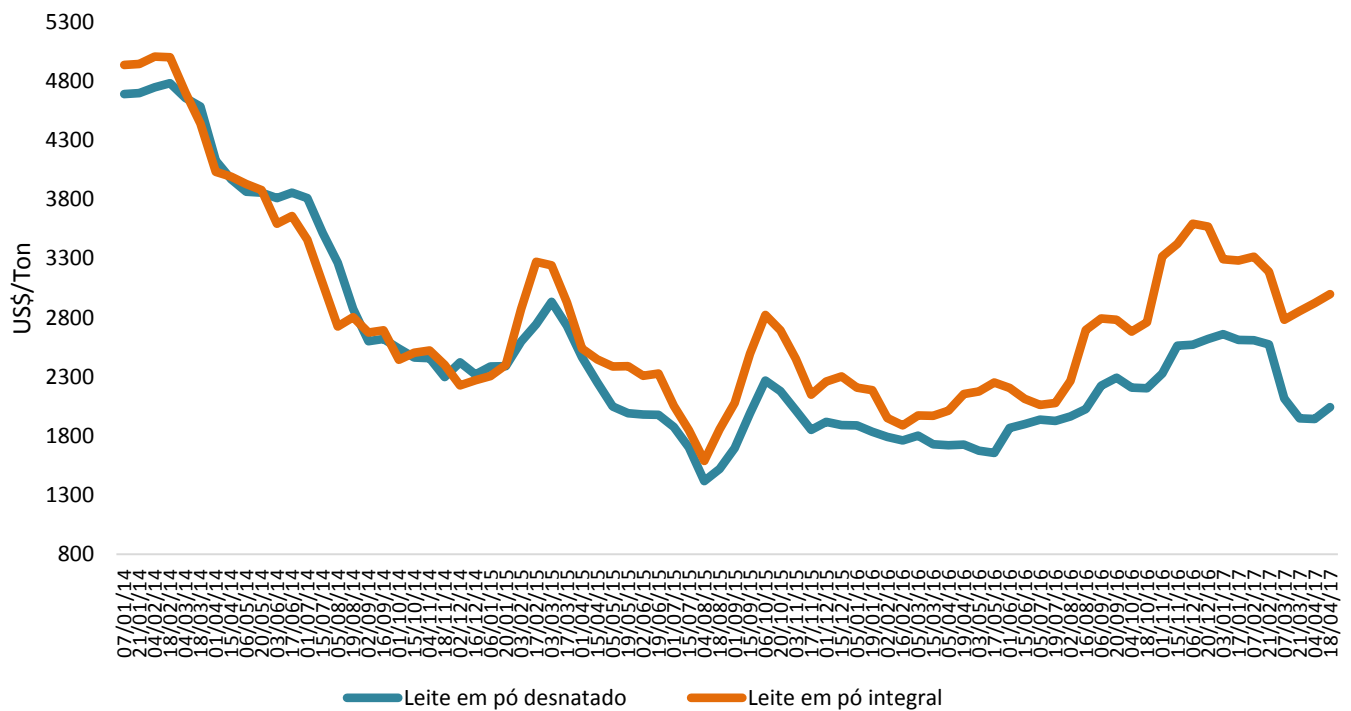


Fonte: SECEX. Elaboração: DECON/SISTEMA FAMASUL.

## Preços no mercado internacional

- No último leilão da plataforma Global Dairy Trade (GDT) (18/04/2017) o leite em pó integral e desnatado foram negociados a US\$ 2998 e US\$ 2044, respectivamente. Os valores apresentaram valorização em relação ao leilão de 04/04/2017, 2,5% no leite integral e 5,2% no desnatado.

**Gráfico 16** – Preço dos lácteos no mercado internacional.



Fonte: Global Dairy Trade. Elaboração: DECON/SISTEMA FAMASUL.

**Departamento de Análise Econômica**

*Adriana Mascarenhas*

**Economista** – Gestora do Departamento

e-mail: [adriana@famasul.com.br](mailto:adriana@famasul.com.br)

*Eliamar Oliveira*

**Economista** – Analista Técnica

e-mail: [eliamar@senarms.org.br](mailto:eliamar@senarms.org.br)

*Luiz Eliezer*

**Economista** – Analista Técnico

e-mail: [luiz@famasul.com.br](mailto:luiz@famasul.com.br)

**Diagramação**

*Rodrigo Scalabrini* – Unidade de Comunicação,  
Marketing e Eventos

**Sistema Famasul**

**Federação da Agricultura e Pecuária de MS**

[www.famasul.com.br](http://www.famasul.com.br)

**Endereço:** Rua Marcino dos Santos, 401.  
Bairro Cachoeirinha II, Campo Grande-MS.

**Fone:** (067) 3320-9750 ou (67) 3320-9724

**EXPEDIENTE**

**Presidente:** Mauricio Koji Saito

**Vice-Presidente:** Nilton Pickler

**Diretor Executivo:** Lucas Galvan

**1º Secretário:** Terezinha de Souza Candido  
Silva

**2º Secretário:** Diogo Peixoto da Luz

**3º Secretário:** André Ribeiro Bartocci

**1º Tesoureiro:** Luis Alberto Moraes Novaes

**2º Tesoureiro:** Thaís Carbonaro Faleiros

**3º Tesoureiro:** Rogério de Menezes

Realização



**SISTEMA**  
**FAMASUL**  
M A T O G R O S S O D O S U L

SENAR  
FUNAR  
APROSOJA  
SINDICATOS RURAIS



Facebook.com/famasulms



Twitter.com/famasulms



Instagram.com/famasul



Sistema Famasul