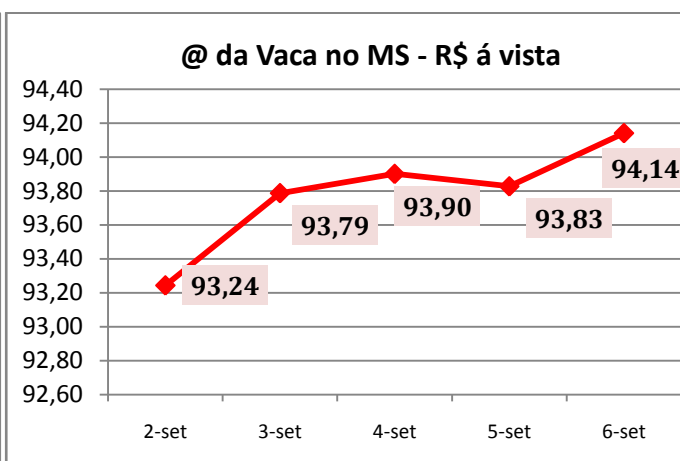
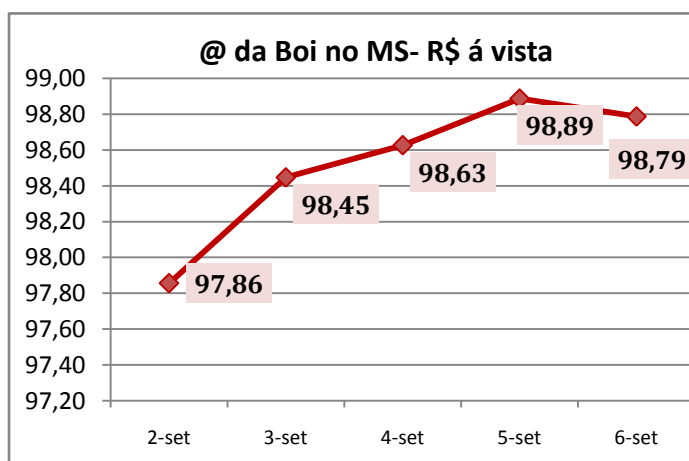


BOVINOCULTURA DE CORTE

» MERCADO INTERNO

Os preços médios da arroba do boi e da vaca, em Mato Grosso do Sul, no início do mês de setembro atingiram R\$ 98,52 e R\$93,78, respectivamente. Em relação ao mês anterior, houve um aumento de aproximadamente R\$ 2,50 por arroba. E a tendência é de que os

preços continuem em alta, tendo na região sul do Estado atingido R\$ 100,00 no boi. Esse cenário é resultado da baixa oferta de animais, que se acentuou devido à adicional procura de outros Estados.

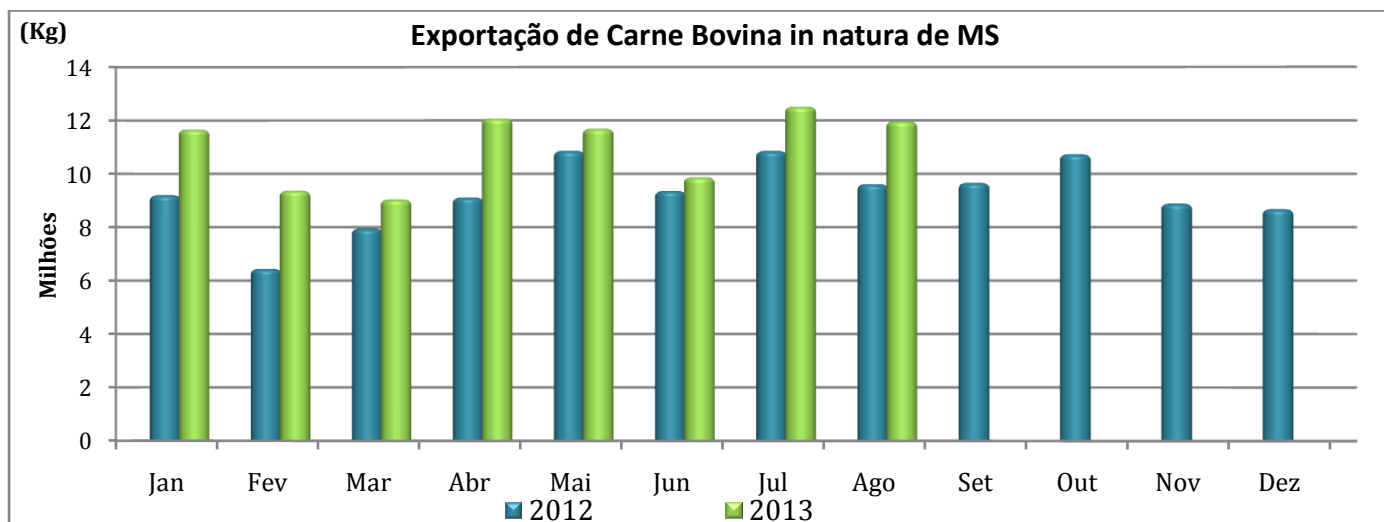


Fonte e Elaboração: UNITEC/FAMASUL

» MERCADO EXTERNO

As exportações sul mato-grossenses de carne bovina *in natura*, em agosto de 2013, totalizaram 11,9 mil toneladas, um aumento de 24,5% em relação ao mesmo período do ano anterior. Assim como os preços da arroba, o preço pago pelos importadores do

produto também apresentou valorização, os valores pagos pela Rússia, o maior importador do produto do Estado, passou de US\$3,80/kg em julho para US\$4,10/kg em agosto, um aumento de 7,5%. As exportações no mês resultaram em US\$ 51 milhões.



Fonte: Aliceweb/MDIC; Elaboração: UNITEC/FAMASUL

PRINCIPAIS PAÍSES IMPORTADORES DE CARNE BOVINA IN NATURA SUL-MATO-GROSSENSE

Descrição: Carcaças e meias-carcaças de bovino, frescas ou refrig. ; Carnes desossadas de bovino, congeladas. Período: Agosto 2013

	US\$ FOB	Peso Líquido (Kg)	Preço Médio (US\$/Kg)	Acumulado do Ano (Kg)
Rússia	16.967.521	4.143.214	4,10	30.179.452
Chile	8.773.148	1.787.938	4,91	8.566.400
Egito	7.115.538	1.966.563	3,62	9.140.663
Hong Kong	6.979.014	1.497.472	4,66	15.783.145
Irã	1.726.907	396.952	4,35	3.218.110

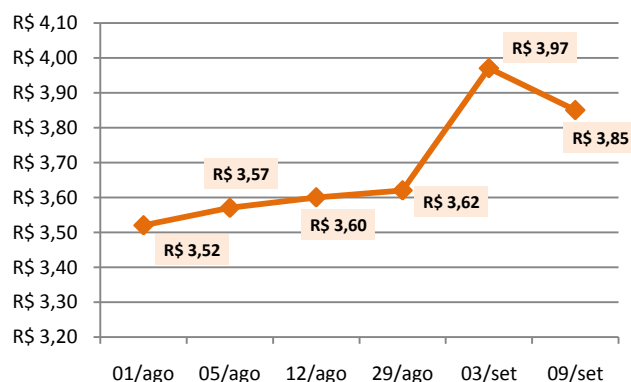
Fonte: Aliceweb/MDIC; Elaboração: UNITEC/FAMASUL

AVICULTURA

» MERCADO INTERNO

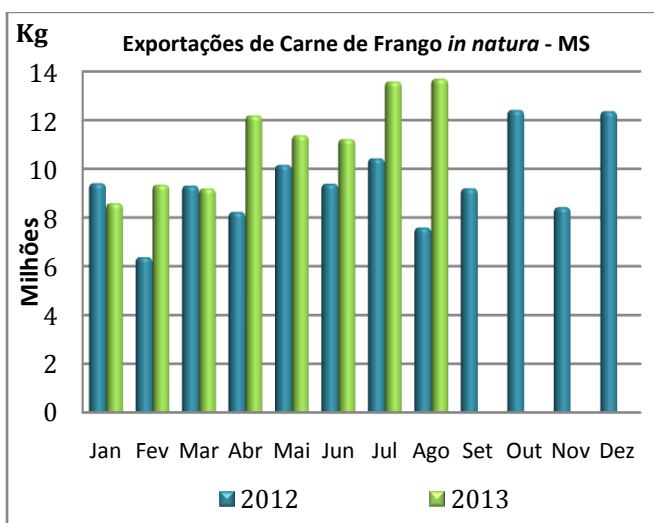
O preço médio da ave abatida em Mato Grosso do Sul, no início do mês de setembro, foi de aproximadamente R\$3,90, uma valorização de 8,6% em relação ao mês anterior. A tendência é de alta dos preços, devido principalmente à redução na oferta, ocasionada pela forte onda de frio nos meses anteriores.

Preços da ave abatida em MS



Fonte: CEASA/MS; Elaboração: UNITEC/FAMASUL

» MERCADO EXTERNO



Fonte: Aliceweb/MDIC; Elaboração: UNITEC/FAMASUL

De acordo com dados da Secretaria de Comércio Exterior (SECEX/MDIC), em agosto de 2013, as exportações sul mato-grossenses de carne de frango *in natura* totalizaram 13,7 mil toneladas, resultando em US\$ 30 milhões. Em relação ao mesmo período do ano anterior, enquanto as exportações brasileiras aumentaram apenas 6,84% em volume, as exportações do Estado aumentaram 80%. O principal destino das exportações foi Arábia Saudita, responsável por 23,5% do total exportado.

PRINCIPAIS PAÍSES IMPORTADORES DE CARNE DE FRANGO IN NATURA BRASIL

Descrição: Carne de galos/galinhas, inteiros, frescas/refrig, congeladas até pedaços e miudezas
Período: Agosto 2013

	US\$ FOB	Peso Líquido (Kg)	Preço Médio (US\$/Kg)	Acumulado do ano (volume)
Arabia Saudita	7.677.958	3.231.024	2,38	15.262.236
Japão	5.864.653	2.606.880	2,25	21.423.999
China	4.506.699	1.892.650	2,38	12.948.597
Rússia	3.044.943	1.013.238	3,01	1.247.166
Coveite	1.922.929	1.079.108	1,78	4.959.502

Fonte: Aliceweb/MDIC; Elaboração: UNITEC/FAMASUL

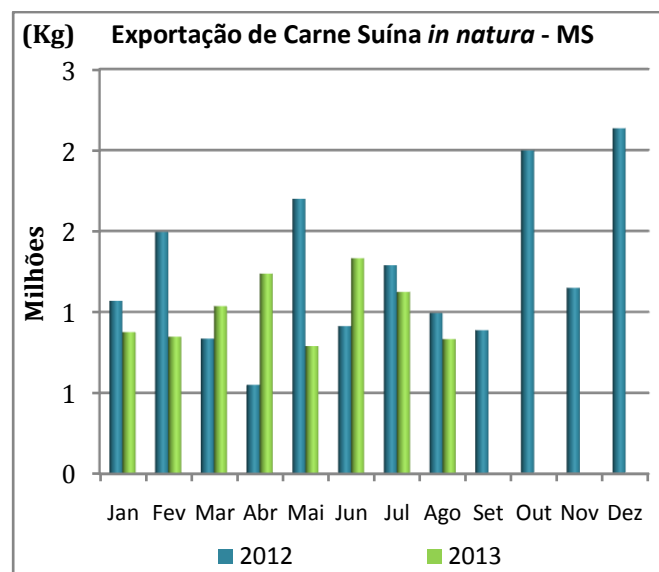
SUINOCULTURA

» MERCADO INTERNO

Na suinocultura, de acordo com dados do CEASA/MS, os preços médios do kg do suíno vivo e carcaça, no início de setembro de 2013, foram de R\$ 3,10 e R\$ 6,00, respectivamente. Em relação ao mês anterior, houve uma valorização de 13,5% no suíno vivo e 3% na carcaça.

» MERCADO EXTERNO

Ao contrário das exportações de carne bovina e de frango, as exportações sul mato-grossenses de carne suína *in natura*, em agosto de 2013, apresentaram redução de 16% em relação ao mesmo período do ano anterior, totalizando 832 toneladas. Este comportamento anda em sentido contrário ao apresentado pelas exportações brasileiras do produto, que aumentou 16% em relação a agosto de 2012. O principal mercado importador do produto é a Ásia, tendo Cingapura e Hong Kong importado 61% do total.



Fonte: Aliceweb/MDIC; Elaboração: UNITEC/FAMASUL

PRINCIPAIS PAÍSES IMPORTADORES DE CARNE SUÍNA IN NATURA SUL-MATO-GROSSENSE EM 2013

Descrição: Carcaças e meias-carcaças de suíno, frescas ou refrig. ; Outras carnes de suíno, congeladas.
Período: Agosto 2013

	US\$ FOB	Peso Líquido(Kg)	Preço Médio (US\$/Kg)	Acumulado do Ano (Kg)
Cingapura	769.633	286.060	2,69	1.091.481
Hong Kong	570.458	222.202	2,57	2.438.117
Georgia	257.770	107.415	2,40	350.815
Armenia	72.094	25.375	2,84	331.609
Haiti	62.426	104.040	0,60	576.585

Fonte: Aliceweb/MDIC; Elaboração: UNITEC/FAMASUL

ELABORAÇÃO
PECUÁRIA
Camilla Medina

ANALISTA TÉCNICA
Adriana Mascarenhas

DIAGRAMAÇÃO
Blleener Tavares

I N F O R M A T I V O
Casa Rural



SISTEMA
FAMASUL
M A T O G R O S S O D O S U L

SENAR
FUNAR
APROSOJA 
SINDICATOS RURAIS

