



BOVINOCULTURA DE CORTE

Mercado Interno

No Mato Grosso do Sul, o primeiro dia útil de novembro (03/11) registrou preço da arroba do boi ao valor de R\$ 137,81 e da vaca R\$ 132,57. Discreta retração frente aos valores da sexta-feira (30/10), 0,40% e 0,47%, respectivamente.

No mês de outubro os preços apresentaram valorização, os índices de alta foram 2,76% para o preço do boi e 2,57% da vaca. Frente aos preços de outubro de 2014 o boi registrou alta de 7,7% e a vaca 9,6%.

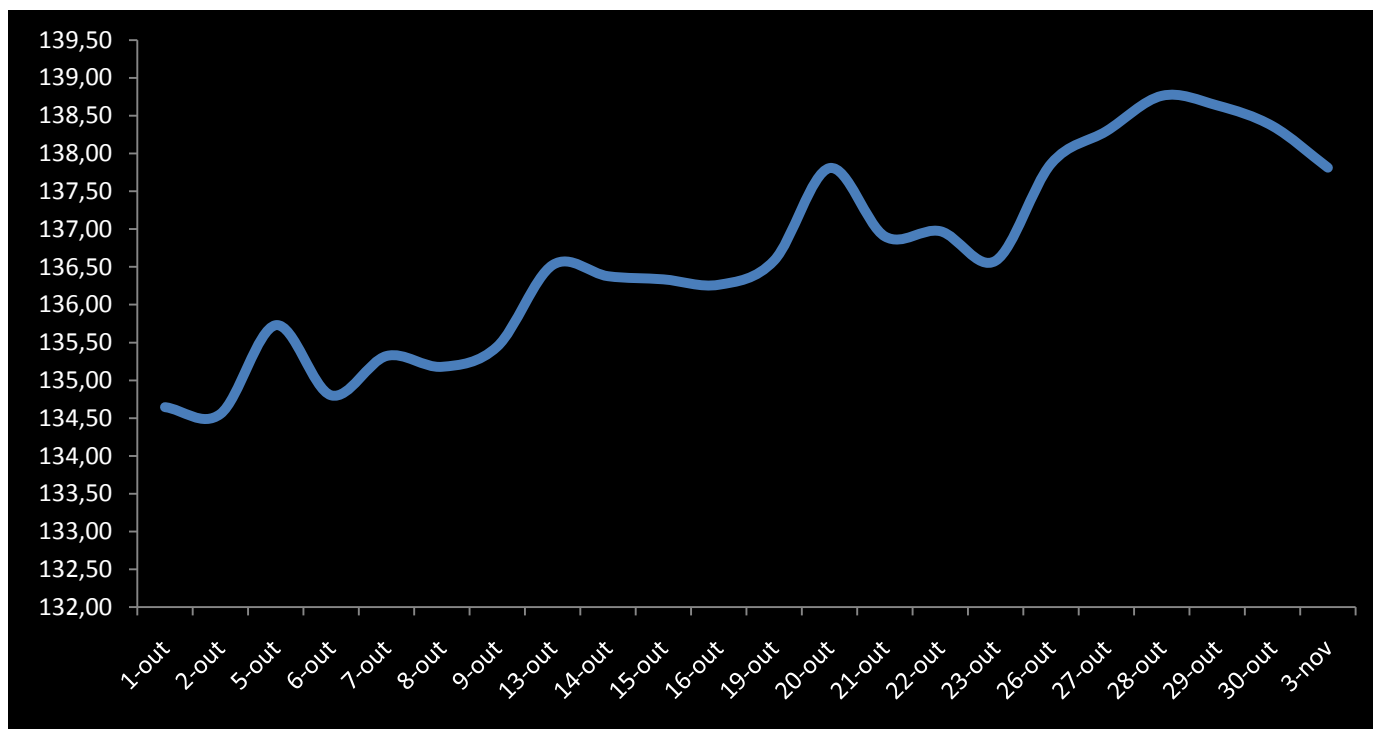
Os bons índices de valorização ocorreram e tendem a permanecer impulsionados pela escassez na oferta de animais terminados e

estímulo na demanda com a aproximação do período das comemorações de final de ano acompanhado de um adicional de renda das famílias com a entrada do 13º salário.

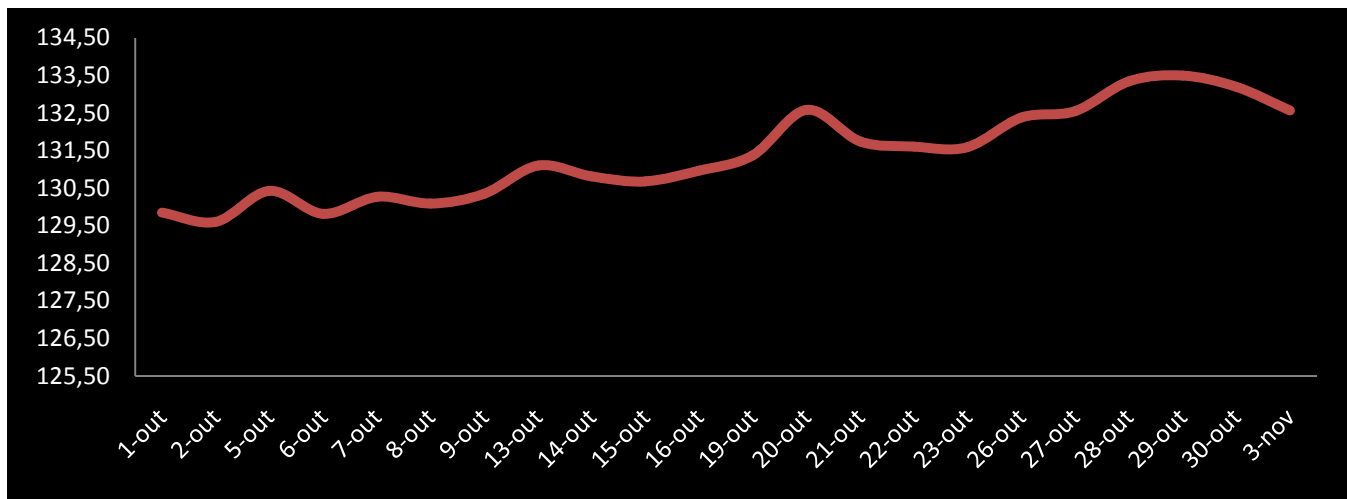
O mercado internacional segue a tendência de alta, os dados preliminares do Ministério do Desenvolvimento, Indústria e Comércio Exterior (MDIC) mostram resultados positivos nas exportações da carne bovina brasileira no mês de outubro em relação ao mês de setembro e ao mesmo período de 2014.

A escala para o abate nas indústrias de MS encerrou outubro com média de 6,5 dias.

Gráfico 1 - Preço médio à vista da arroba do boi, em Mato Grosso do Sul, outubro/2015



Fonte e Elaboração: DECON/SISTEMA FAMASUL. *Valor nominal

Gráfico 2 - Preço médio à vista da arroba da vaca, em Mato Grosso do Sul, outubro/2015

Fonte e Elaboração: DECON/SISTEMA FAMASUL. *Valor nominal

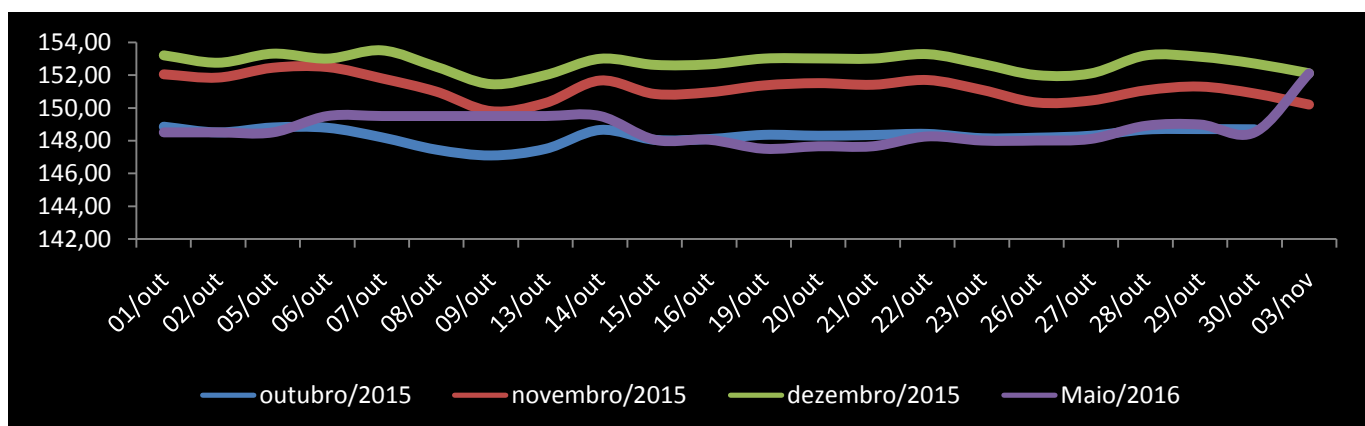
Mercado Futuro

Na BM&FBovespa o preço dos contratos de outubro/15 finalizaram o mês cotado ao valor de R\$ 148,69/@ ligeira alta de 0,34% em relação à segunda-feira (26/10).

Na terça-feira (03/11) os negócios do dia encerraram com discreta retração nos preços dos contratos de novembro/15, 0,45%, cotado ao valor de R\$ 150,20/@. Nos contratos de dezembro/15 queda de 0,39%, negociados ao valor de R\$ 152,11/@. Para os vencimentos em

janeiro/16, não houve alteração, permaneceram em R\$ 152,11/@. O contrato com vencimento em maio/16 registrou valorização de 2,43% elevando o preço a R\$ 152,11/@. Na última semana de outubro contratos com vencimento em outubro/16 foram negociados ao valor de R\$ 155,00/@.

O valor do Indicador Cepea/ESALq para o boi gordo saiu de R\$ 148,25 em 30/10 para R\$ 148,32/@ no dia 03/11, alta de 0,05%.

Gráfico 3 - Preço médio dos contratos futuros do boi gordo, em R\$/@*

Fonte: BM&F | Elaboração: DECON/ SISTEMA FAMASUL. *Valor nominal

Indicadores pecuários

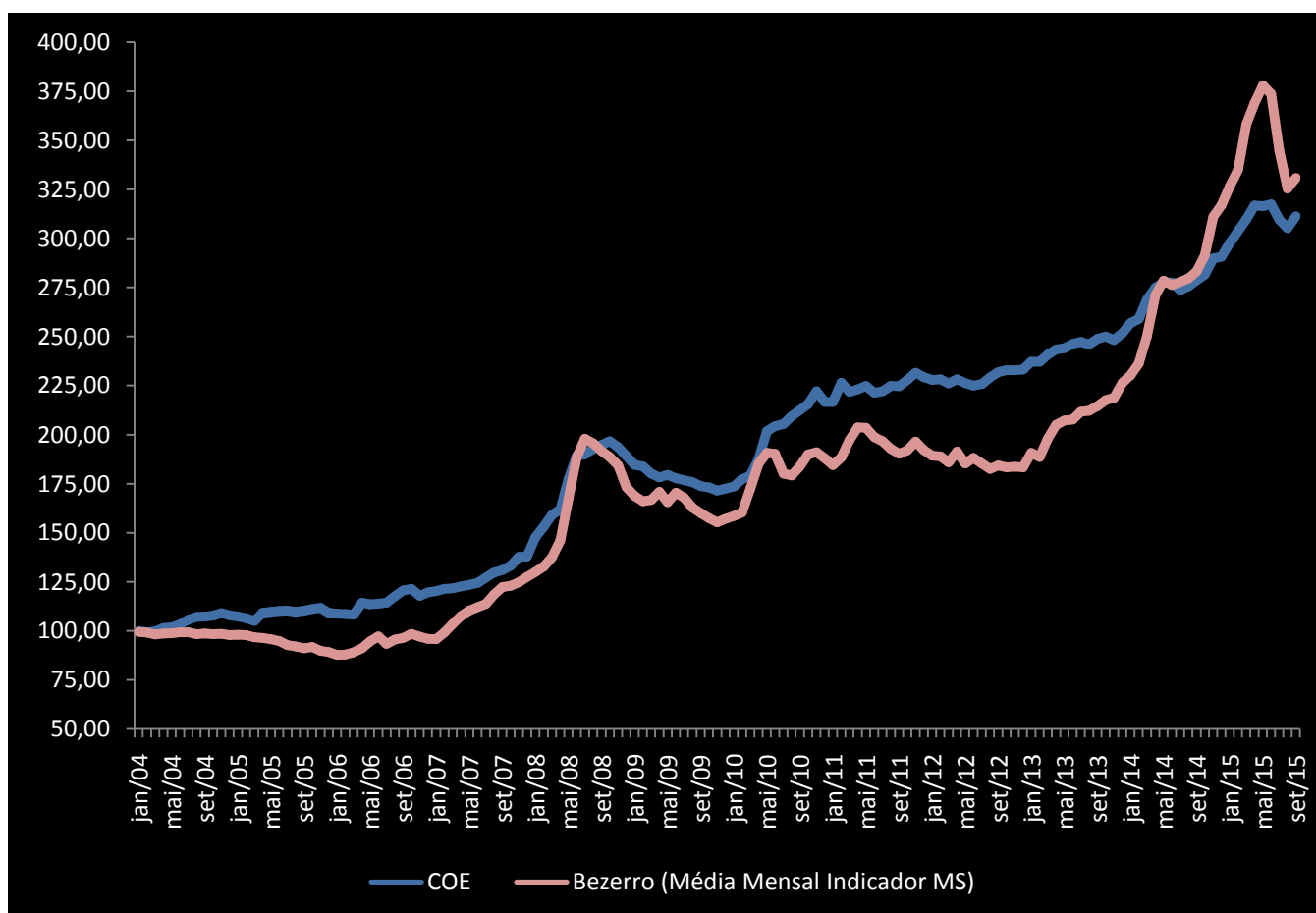
Observando o comportamento do Custo Operacional Efetivo (COE) e do preço do bezerro, constata-se que a partir de 2014 o preço do bezerro apresentou valorização superior ao COE. No mês de setembro/2015, o preço do bezerro registrou alta de 16,8% e o COE 11,7% em relação ao mesmo período de 2014 (gráfico 4).

Na composição do COE o maior peso é a compra de animais, representa 33,7% dos custos,

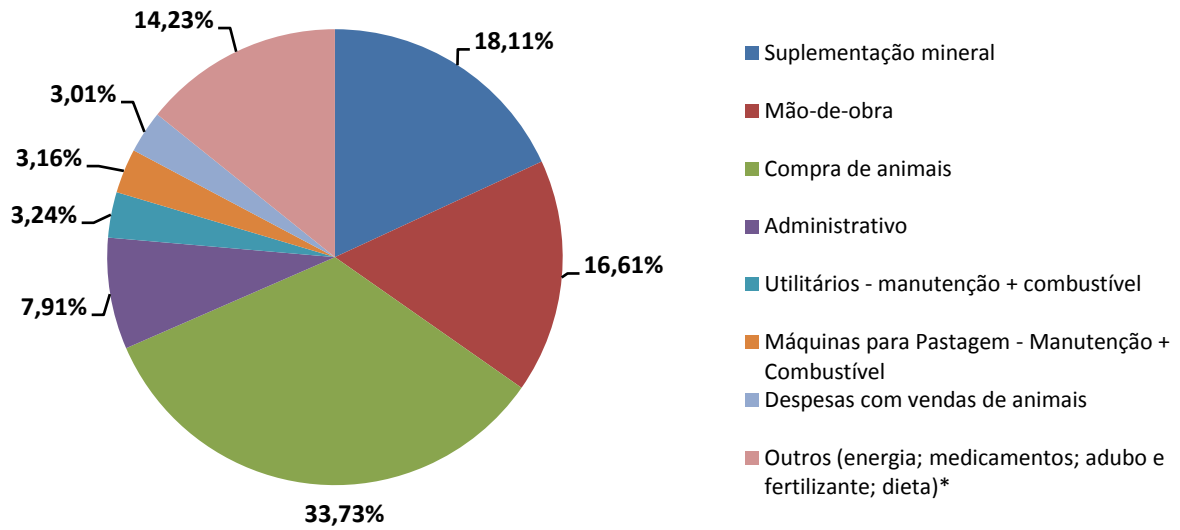
em segundo lugar está suplementação mineral com 18,1%, em terceiro a mão-de-obra com 16,6% na quarta posição estão os custos administrativos com 7,9% (gráfico 5).

A valorização nos preços de animais para reposição é a mais nociva no aumento dos custos do pecuarista e conseqüentemente a que mais compromete a rentabilidade do produtor.

Gráfico 4 – Variação do COE e preço do bezerro no Mato Grosso do Sul



Fonte: Cepea/Esalq | Elaboração: DECON/SISTEMA FAMASUL

Gráfico 5 – Ponderação dos custos de produção no Mato Grosso do Sul (média jan-set/15)

Fonte: Cepea/Esalq | Elaboração: DECON/SISTEMA FAMASUL. *Itens com participação inferior a 3%. Nota: média MS

ELABORAÇÃO**Pecuária**

Eliamar Oliveira

ANALISTA TÉCNICA

Adriana Mascarenhas

DIAGRAMAÇÃO

Unidade de Design

Sistema Famasul



SISTEMA
FAMASUL
M A T O G R O S S O D O S U L

SENAR
FUNAR
APROSOJA
SINDICATOS RURAIS