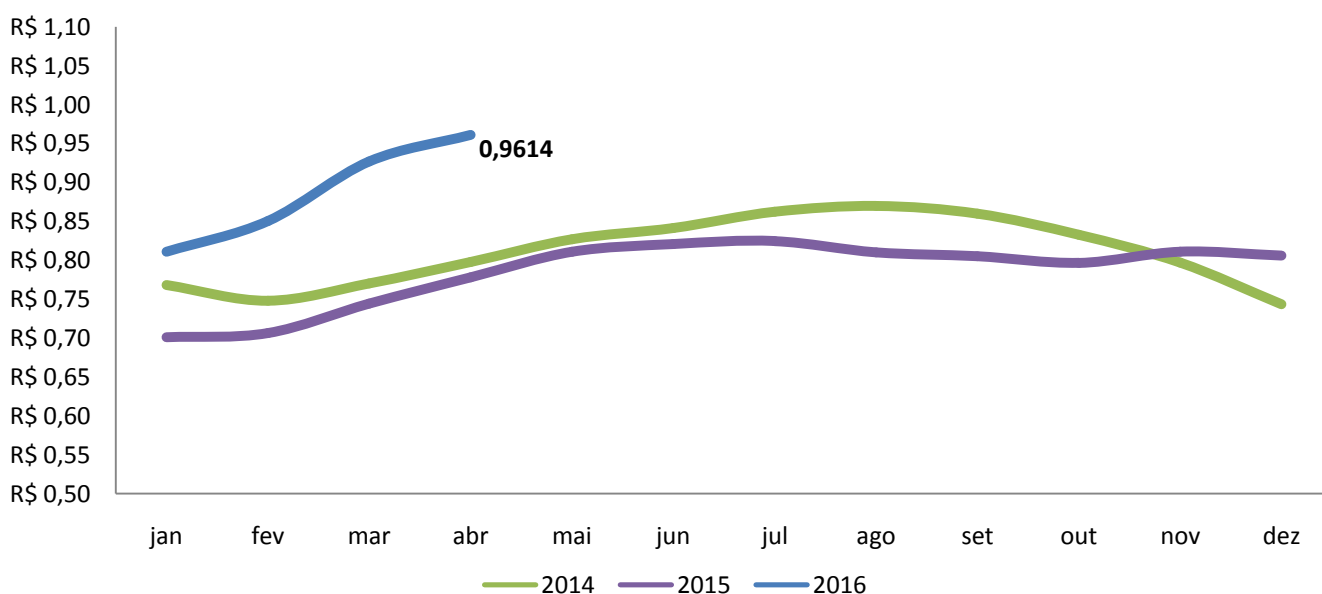




BOVINOCULTURA DE LEITE MERCADO INTERNO

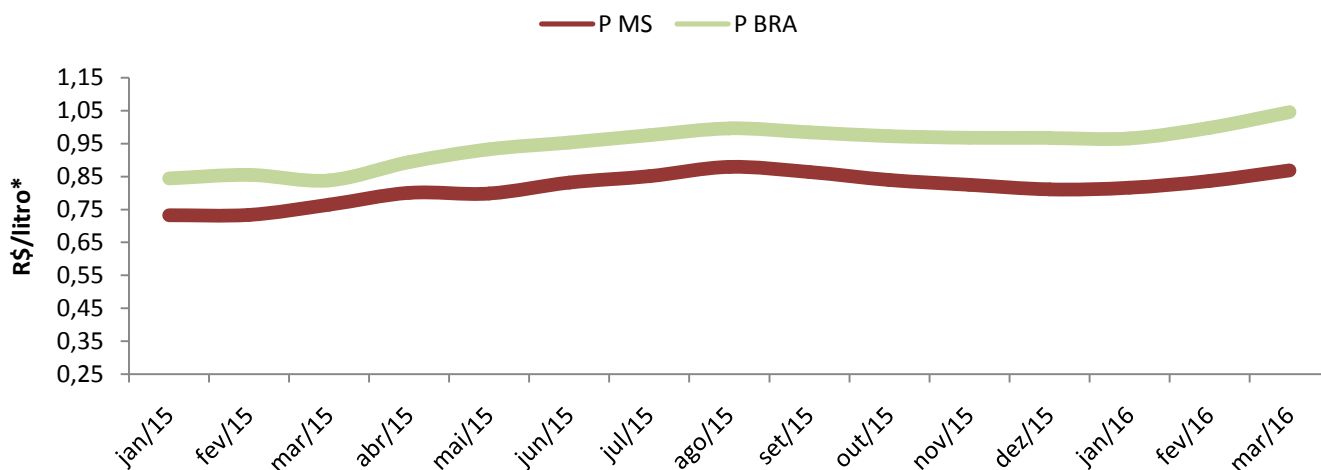
- Com captação em queda, o valor de referência do Conseleite/MS para o leite padrão registrou R\$ 0,9269/litro em março, alta de 24,5 % em relação ao mesmo período de 2015.
- A projeção para abril segue com tendência de valorização, com cotação de R\$ 0,9614/litro.
- O preço Cepea de março para Mato Grosso do Sul registrou alta, valorizou 13,7% em relação ao mesmo mês de 2015 e 3,9% em relação à cotação de fevereiro.

Gráfico 1 – Preço do extrato de volume entregue de até 100 litros/dia, posto propriedade, R\$/Litro*



Fonte: CONSELEITE/MS | Elaboração: DECON/SISTEMA FAMASUL. * Valor nominal

Gráfico 2 – Preços líquidos (livre de fretes e impostos) MS X Brasil



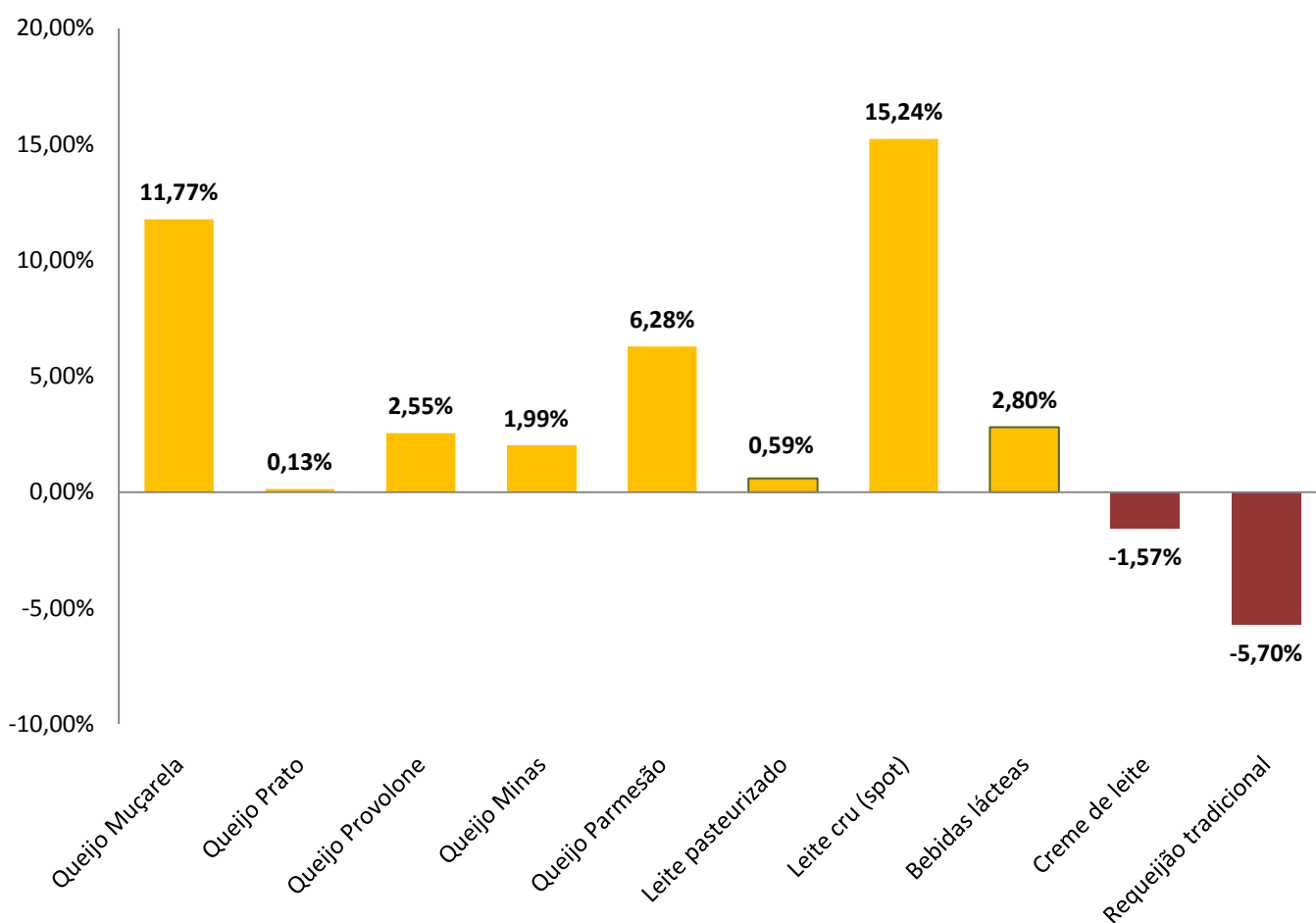
Fonte: CEPEA | Elaboração: DECON/SISTEMA FAMASUL. *Valor nominal

Nota: No preço médio do litro de leite brasileiro foi considerada a participação ponderada dos principais estados produtores de leite.

ATACADO

- Os preços de atacado dos lácteos pesquisados registraram alta em quase todos os itens, a exceção foi no creme de leite e no requeijão tradicional.
- O leite cru spot apresentou maior valorização, 15,2%. O queijo mussarela, o segundo mais valorizado, apresentou índice de 11,7%.

Gráfico 3 – Variação dos preços dos produtos lácteos no atacado de Mato Grosso do Sul, março/2016

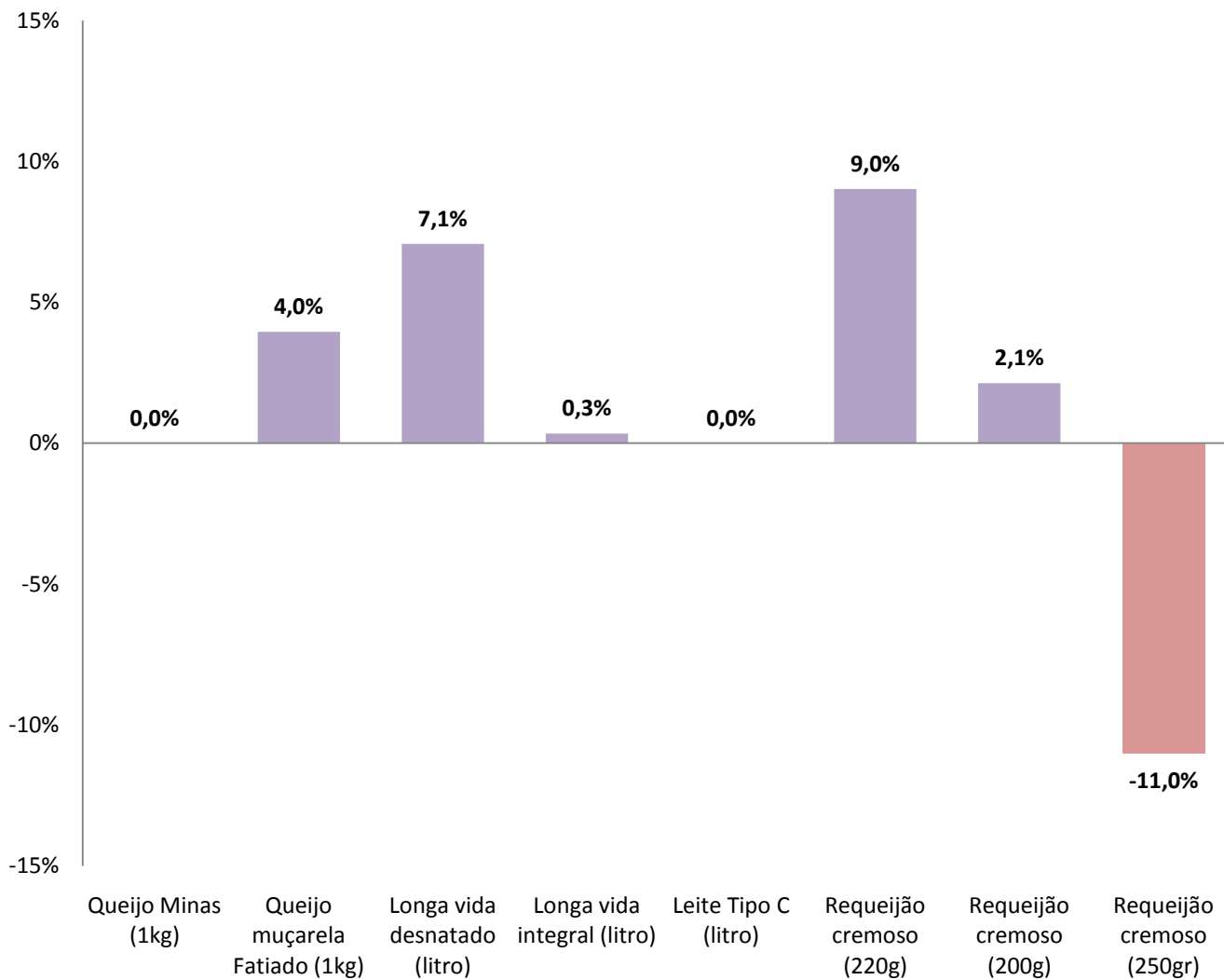


Fonte: CONSELEITE/MS | Elaboração: DECON/SISTEMA FAMASUL

VAREJO

- Os preços dos lácteos no varejo de Campo Grande registraram alta em cinco dos oito itens pesquisados. O requeijão na embalagem de 220gr teve alta de 9%.
- Apenas o requeijão cremoso na embalagem 250gr apresentou queda.
- O queijo minas manteve preço estável e o leite tipo C não foi cotado.

Gráfico 4 – Variação nos preços dos principais lácteos no varejo de Mato Grosso do Sul, março/2016

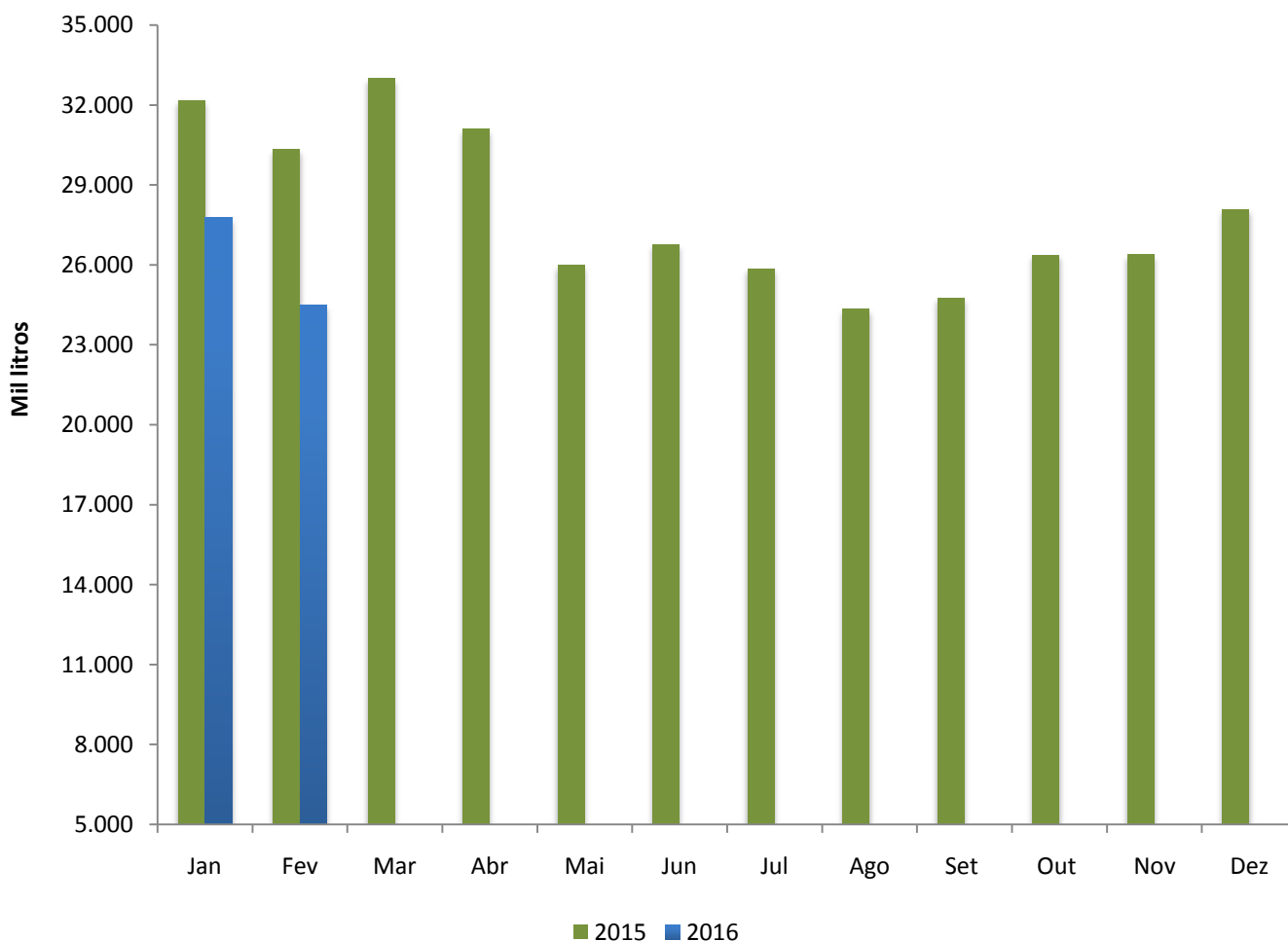


Fonte: NEPES-ANHANGUERA | Elaboração: DECON/SISTEMA FAMASUL

CAPTAÇÃO DE LEITE

- A produção de Mato Grosso do sul registrou queda. A captação de leite, no primeiro bimestre de 2016, somou 52,3 milhões de litros, queda de 16,4% em relação aos 62,5 milhões de litros do mesmo período de 2015.

Gráfico 5 – Captação de leite no Mato Grosso do Sul

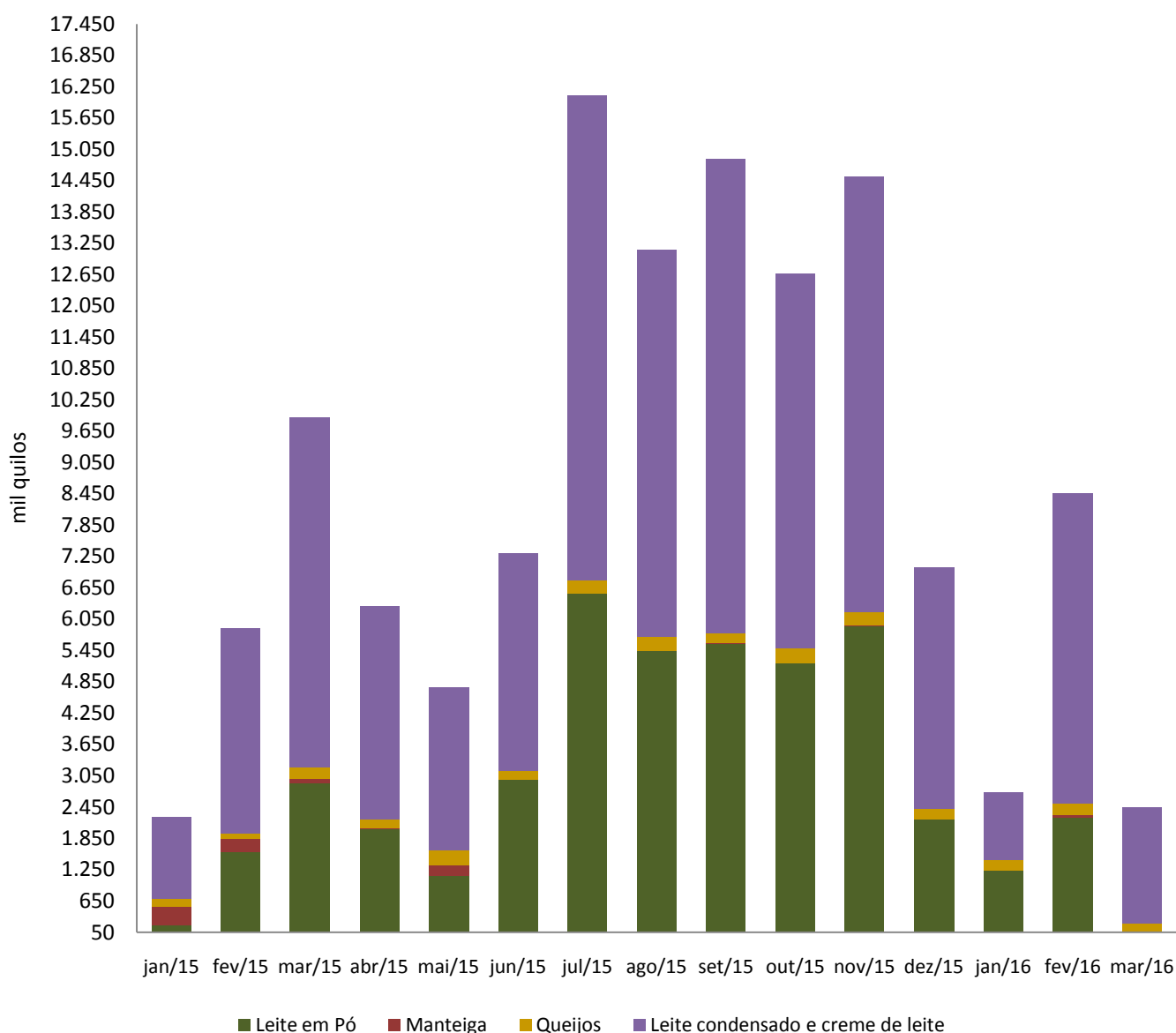


Fonte: SIPOA/SFA e Iagro | Elaboração: DECON/SISTEMA FAMASUL. Nota: dez/15 é estimativa

EXPORTAÇÃO E IMPORTAÇÃO DE DERIVADOS

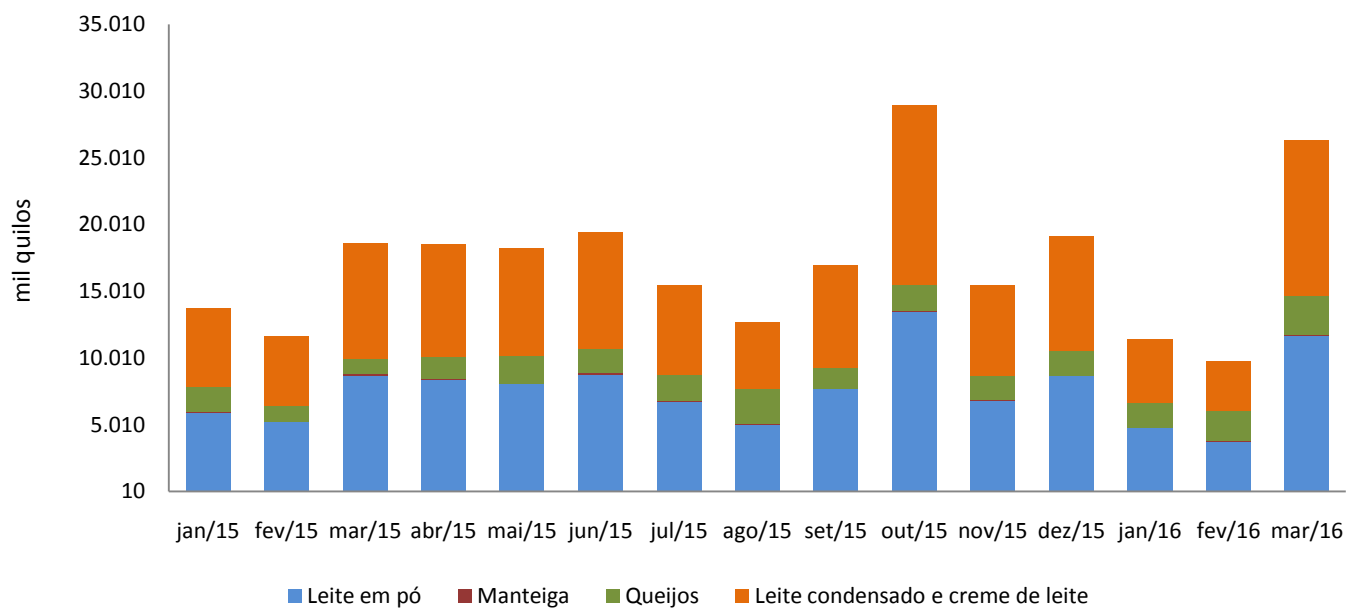
- A Balança Comercial brasileira de lácteos foi significativamente negativa no mês de março. O déficit superou US\$ 61 milhões.
- O volume das exportações reduziu 71% e a receita 86% em relação ao mês de fevereiro. Não houve vendas para a Venezuela, importante destino dos produtos lácteos brasileiros nos últimos dois anos.
- As importações, por sua vez, registraram alta de 170% no volume e 165% em valor.

Gráfico 6 – Exportação de produtos lácteos do Brasil



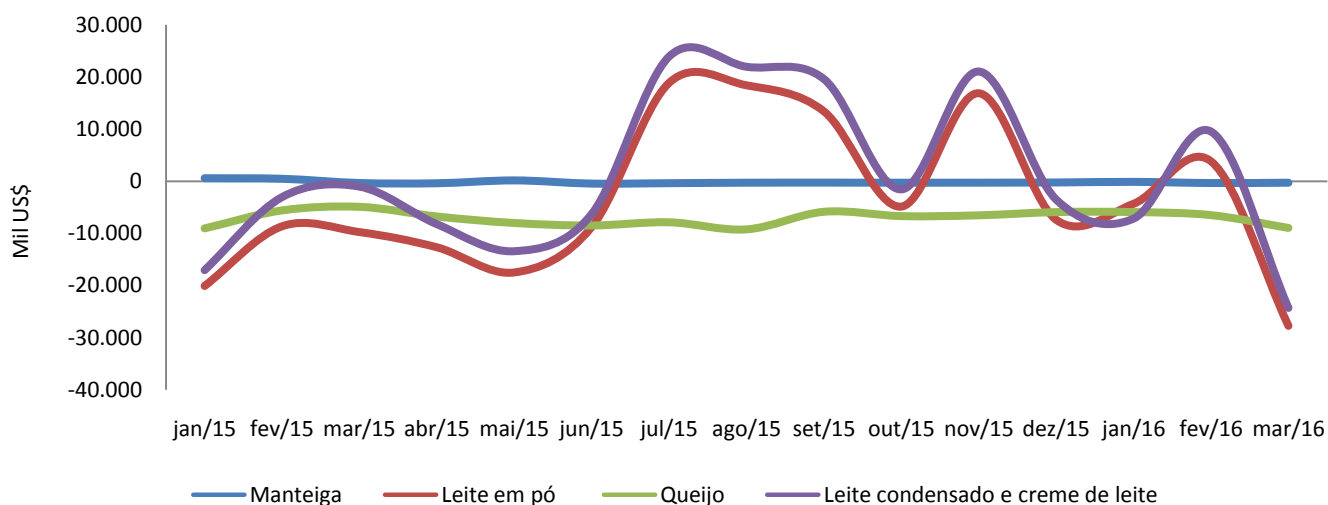
Fonte: SECEX (MDIC) | Elaboração: DECON/SISTEMA FAMASUL

Gráfico 7 - Importação de produtos lácteos pelo Brasil



Fonte: SECEX (MDIC) | Elaboração: DECON/SISTEMA FAMASUL

Gráfico 8 – Balança Comercial Brasileira de lácteos



Fonte: SECEX | Elaboração: DECON/SISTEMA FAMASUL

ELABORAÇÃO

PECUÁRIA

Eliamar Oliveira

ANALISTA TÉCNICA

Adriana Mascarenhas

DIAGRAMAÇÃO

Unidade de Design



SISTEMA FAMASUL
M A T O G R O S S O D O S U L

SENAR
FUNAR
APROSOJA
SINDICATOS RURAIS