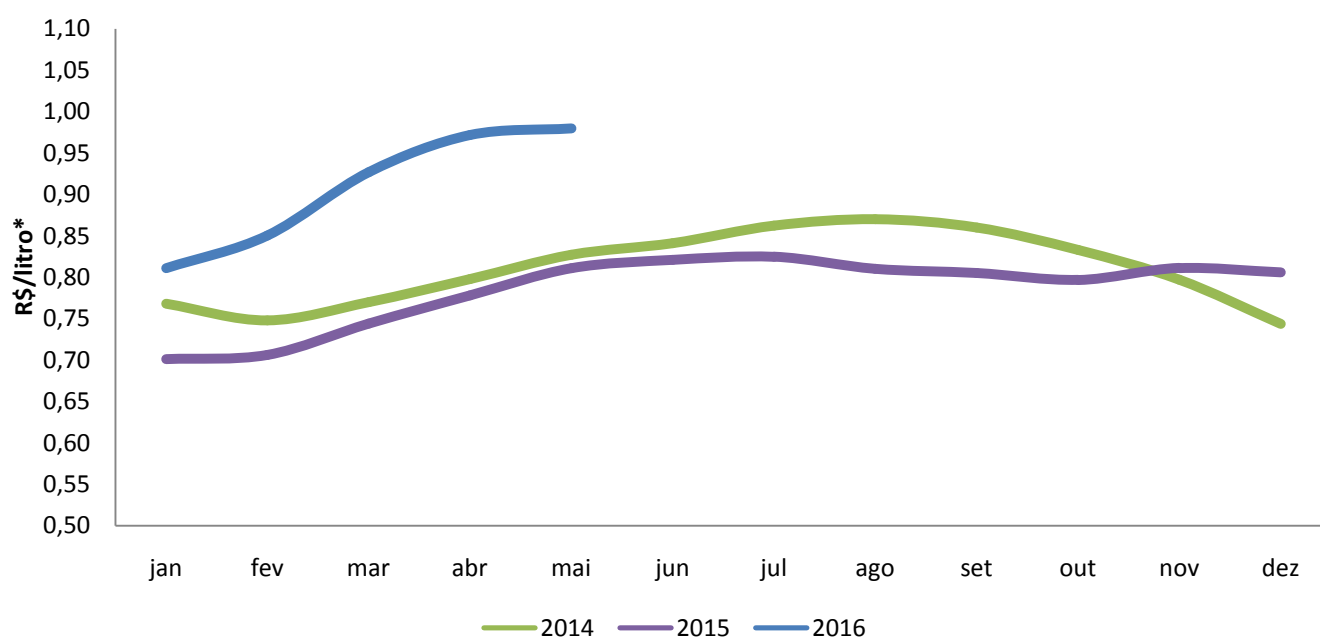




## :: Bovinocultura de Leite - Mercado Interno

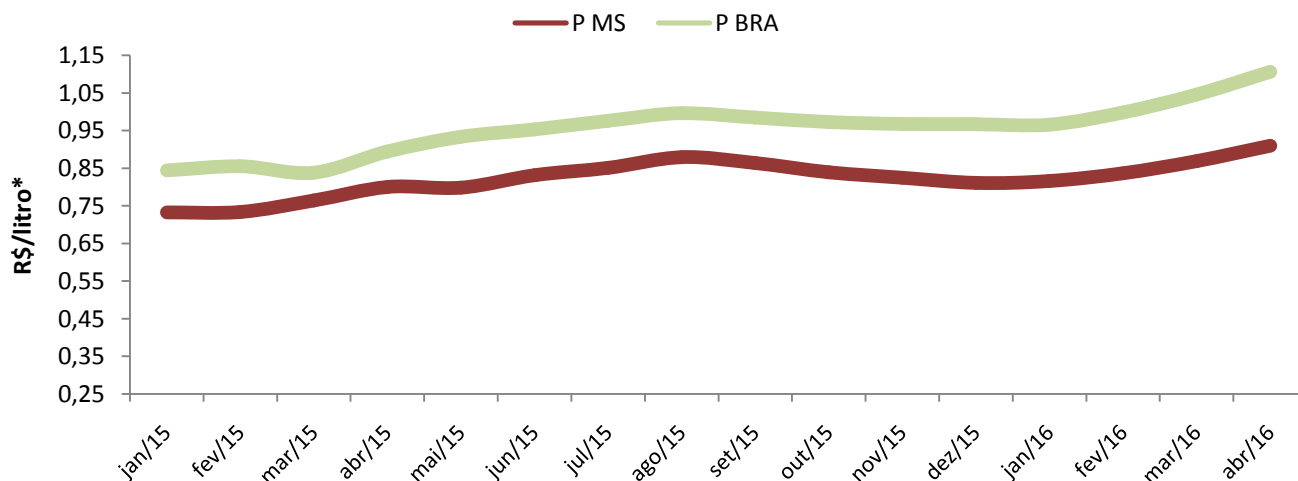
- O valor de referência do Conseleite/MS para o leite padrão registrou R\$ 0,9716/litro em abril, alta de 4,8% em relação ao mês anterior e de 24,8% quando comparado ao abril de 2015 em que o litro do leite foi comercializado a R\$ 0,7783.
- Para o mês de maio a tendência é de alta, a projeção é R\$ 0,9799/litro.
- O preço Cepea de abril para leite entregue em março, no Mato Grosso do Sul, valorizou 4,7% em relação à cotação de março e 13,7% em relação ao mesmo mês de 2015.

**Gráfico 1** – Preço do leite padrão, extrato de volume entregue de até 100 litros/dia, posto propriedade



Fonte: CONSELEITE/MS | Elaboração: DECON/SISTEMA FAMASUL. \* Valor nominal

**Gráfico 2** – Preços líquidos (livre de fretes e impostos) MS X Brasil



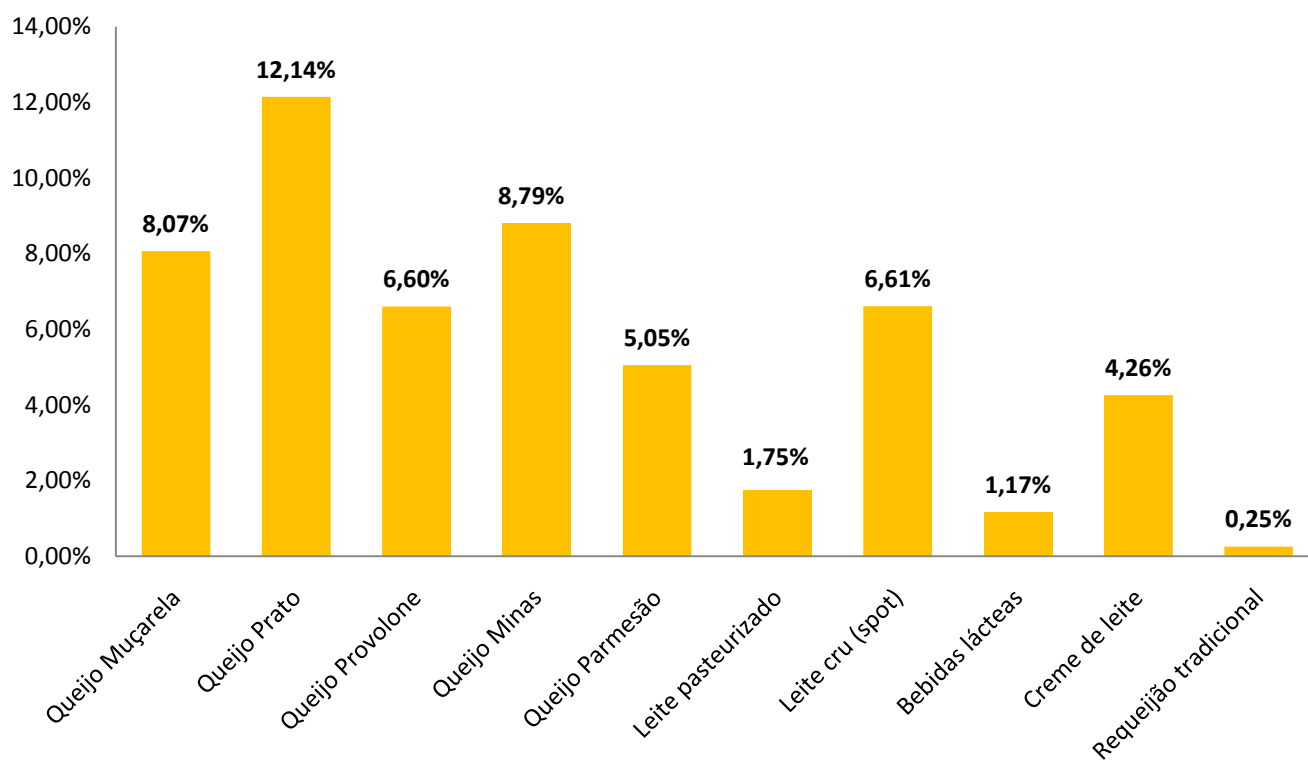
Fonte: CEPEA | Elaboração: DECON/SISTEMA FAMASUL. \*Valor nominal

Nota: No preço médio do litro de leite brasileiro foi considerada a participação ponderada dos principais estados produtores de leite.

## :: Atacado

- Os preços de atacado dos lácteos pesquisados registraram alta em todos os itens. Os queijos apresentaram maiores índices.
- O queijo prato teve seu preço aumentado em 12,1%. Na segunda posição está o queijo minas, com 8,7% de reajuste.
- A alta do leite na sua forma fluída foi maior para o leite cru (spot), 6,6%.

**Gráfico 3** – Variação dos preços dos produtos lácteos no atacado de Mato Grosso do Sul, abril/2016

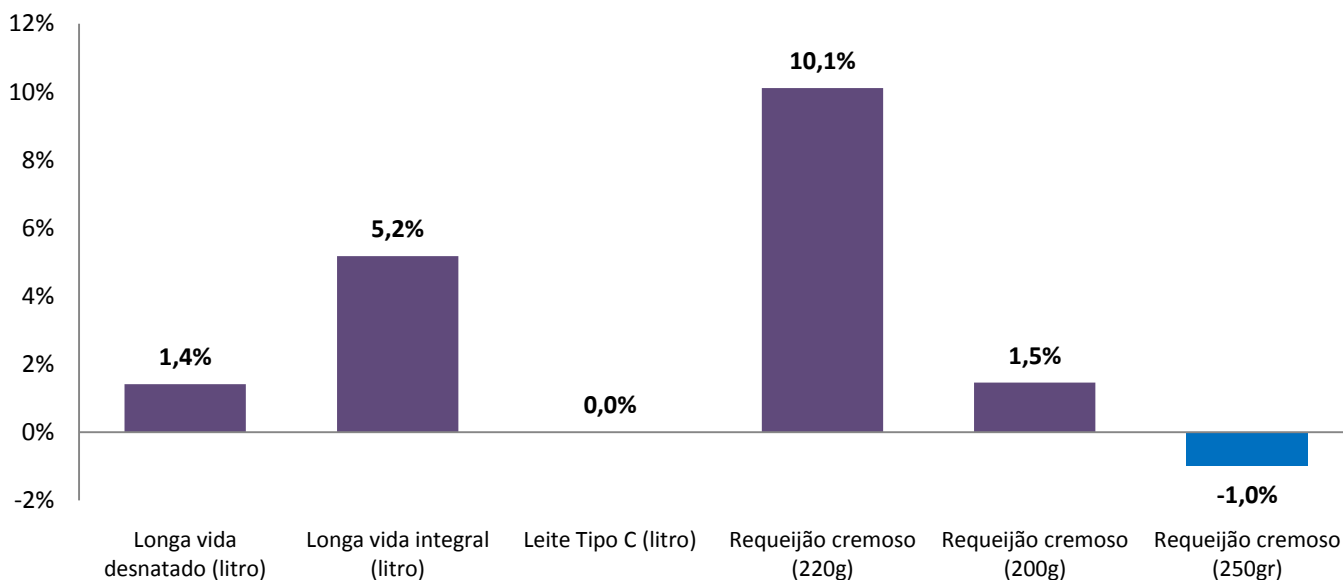


Fonte: CONSELEITE/MS | Elaboração: DECON/SISTEMA FAMASUL

## :: Varejo

Os preços dos lácteos pesquisados no varejo de Campo Grande foram de valorização para leite fluido. A maior alta foi para o leite integral, 5,2%. O requeijão cremoso na embalagem 220gr aumentou 10,1%. No entanto, o mesmo produto na embalagem de 250gr apresentou discreta retração no seu preço em 1%.

**Gráfico 4** – Variação nos preços dos principais lácteos no varejo de Mato Grosso do Sul, abril/2016

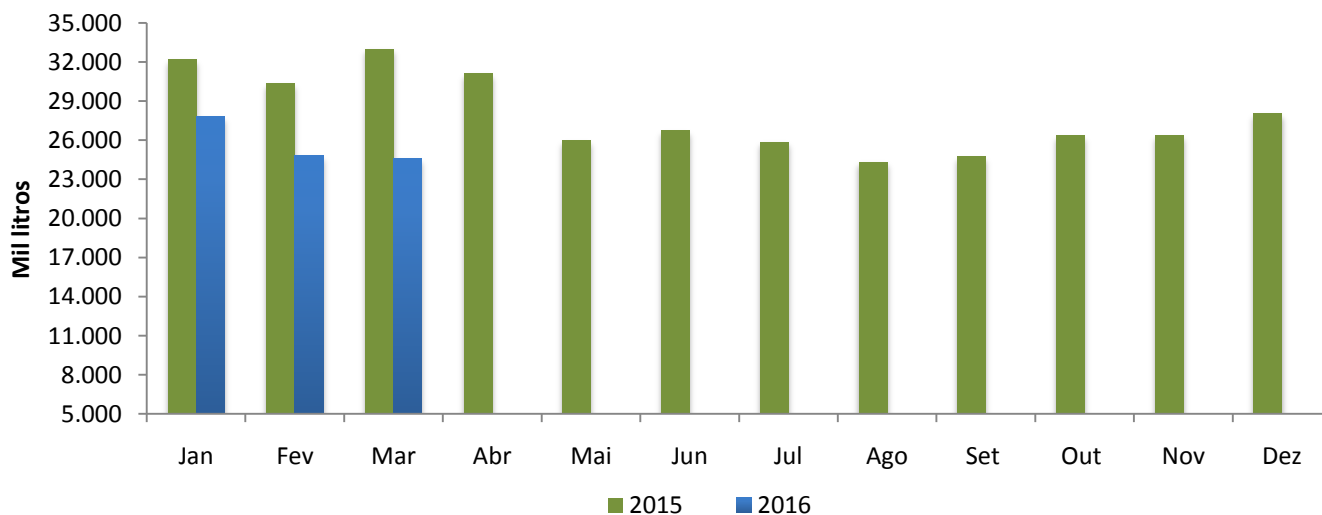


Fonte: NEPES-ANHANGUERA | Elaboração: DECON/SISTEMA FAMASUL

## :: Captação de leite

A produção de Mato Grosso do sul registrou queda. A captação de leite, no primeiro trimestre de 2016, somou 77,2 milhões de litros, queda de 19,2% em relação aos 95,6 milhões de litros do mesmo período de 2015.

**Gráfico 34** – Captação de leite no Mato Grosso do Sul

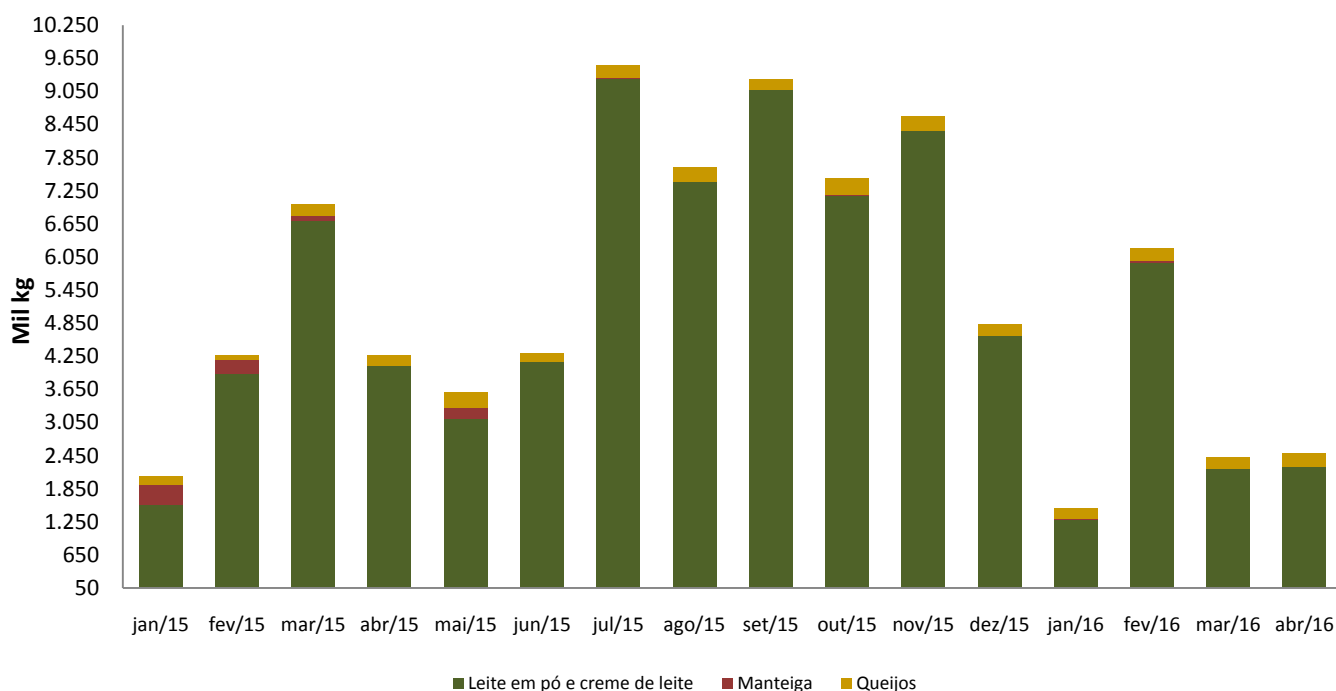


Fonte: SIPOA/SFA e Iagro | Elaboração: DECON/SISTEMA FAMASUL

## :: Exportação e Importação de Derivados

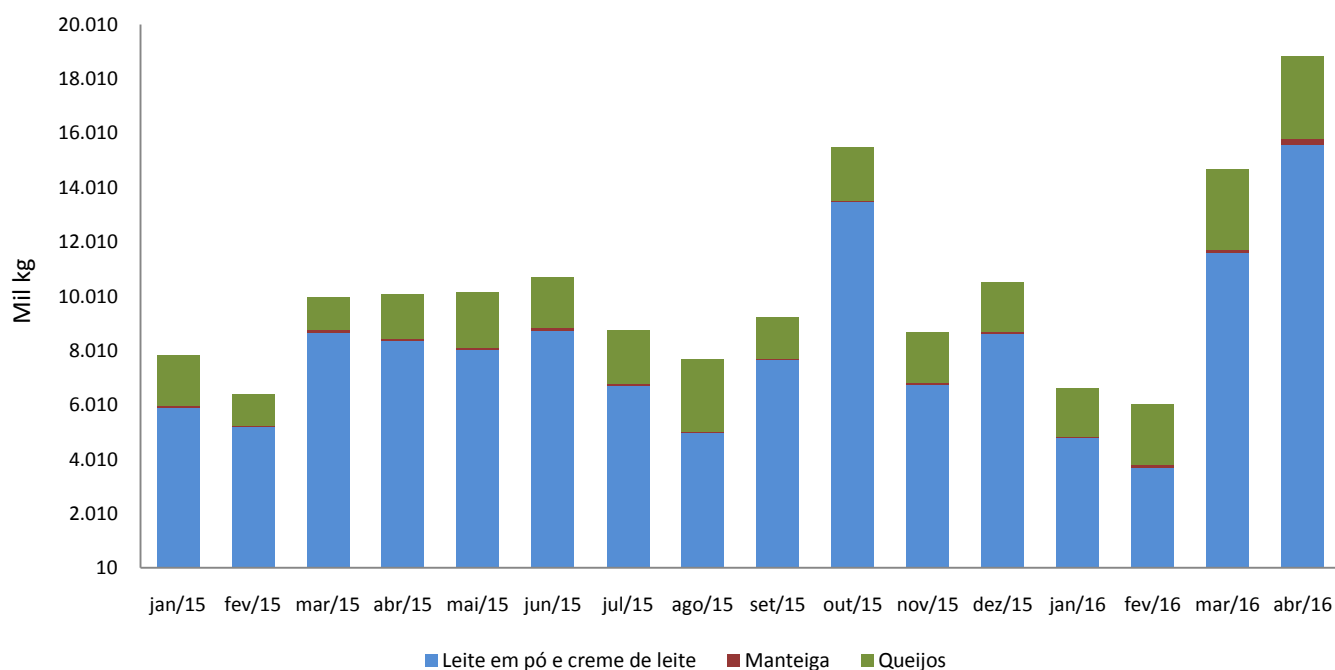
- A Balança Comercial brasileira de lácteos segue negativa no mês de abril. O déficit superou US\$ 43,6 milhões.
- O volume das exportações reduziu 2,9% e a receita 7,9% em relação ao mês de março. As importações, por sua vez, registraram alta de 28,2% no volume e 27,5% em valor.

**Gráfico 18 – Exportação de produtos lácteos do Brasil**



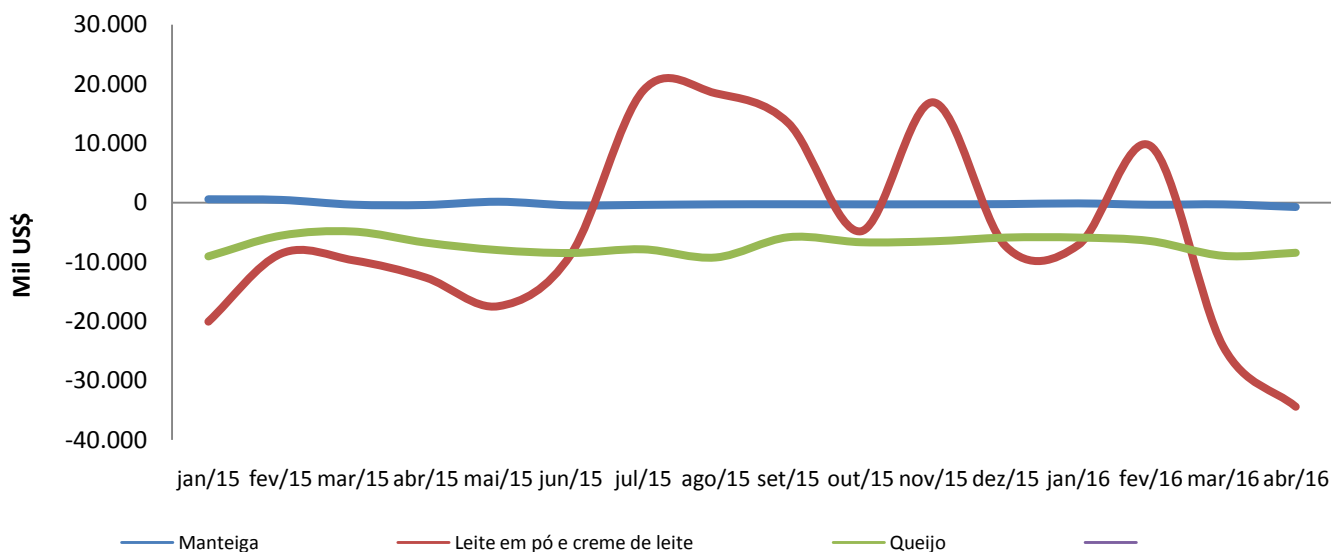
Fonte: SECEX (MDIC) | Elaboração: DECON/SISTEMA FAMASUL

**Gráfico 19 - Importação de produtos lácteos pelo Brasil**



Fonte: SECEX (MDIC) | Elaboração: DECON/SISTEMA FAMASUL

**Gráfico 20 – Balança Comercial Brasileira de lácteos**



Fonte: SECEX | Elaboração: DECON/SISTEMA FAMASUL

**ELABORAÇÃO**

**PECUÁRIA**

Eliamar Oliveira

**ANALISTA TÉCNICA**

Adriana Mascarenhas

**DIAGRAMAÇÃO**

Unidade de Design



**SISTEMA FAMASUL**  
M A T O G R O S S O D O S U L

SENAR  
FUNAR  
APROSOJA  
SINDICATOS RURAIS