



**FAMASUL**  
Federação da Agricultura e Pecuária  
Mato Grosso do Sul

**BOLETIM**  
CASA RURAL

**PECUÁRIA**

ECONOMIA E MERCADO

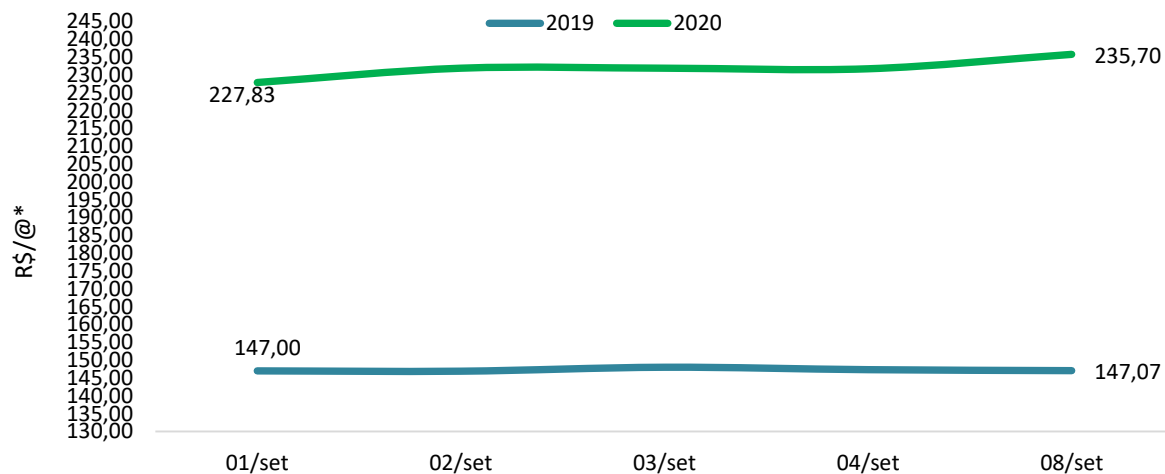
BOVINOCULTURA DE CORTE

# BOVINOCULTURA DE CORTE

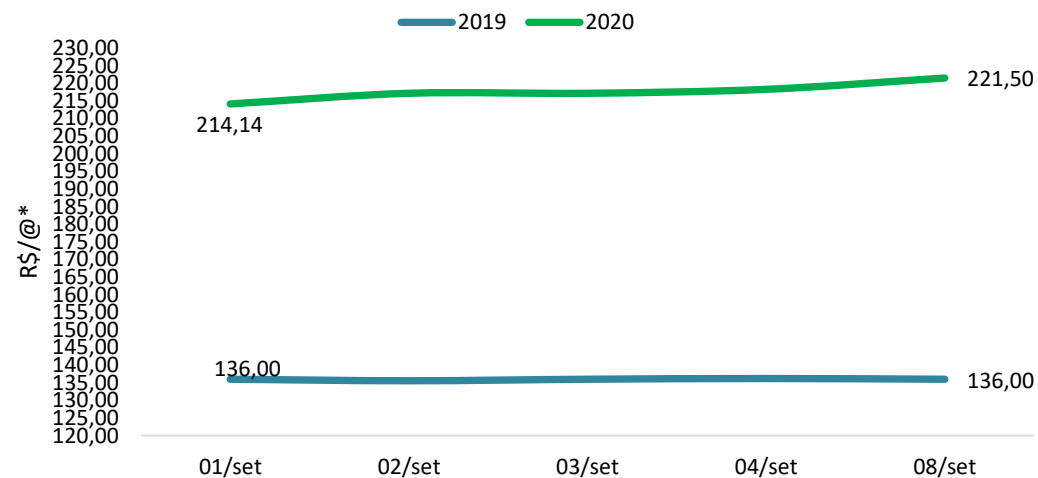
## Mercado interno – Mato Grosso do Sul

Ao final do período de 01 a 08/09/2020 a cotação da arroba no MS registrou valor médio de R\$ 235,70 na arroba do boi gordo e de R\$ 221,50 na arroba da vaca, registrando alta de 3,4% (Gráfico 01 e 02). A oferta restrita de animais e a demanda externa aquecida são o suporte consistente para o comportamento de valorização. A demanda interna responde gradualmente, no início de mês é comum o aumento no consumo, portanto mais uma variável que corrobora para sustentação nos preços da arroba.

**Gráfico 01** – Preço médio da arroba do boi



**Gráfico 02** - Preço médio da arroba da vaca



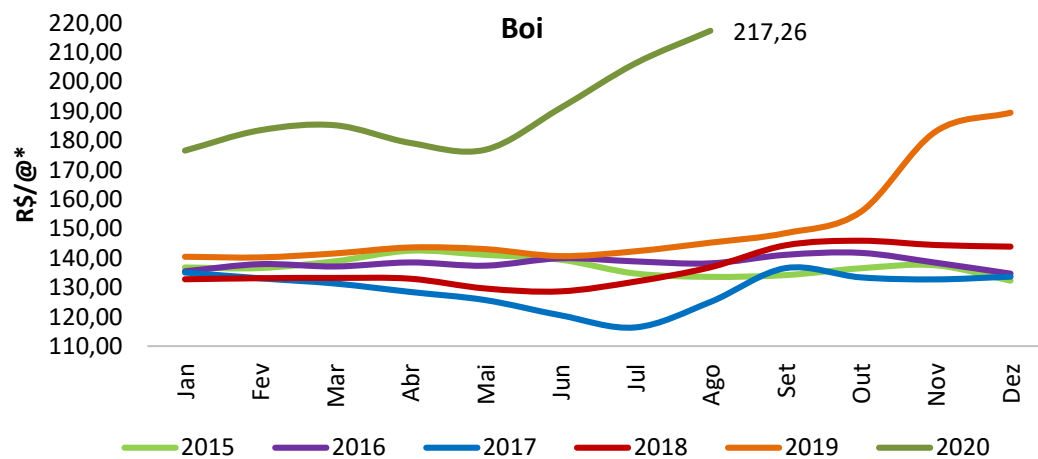
Fonte e Elaboração: SISTEMA FAMASUL/DETEC. \*Valor nominal

# BOVINOCULTURA DE CORTE

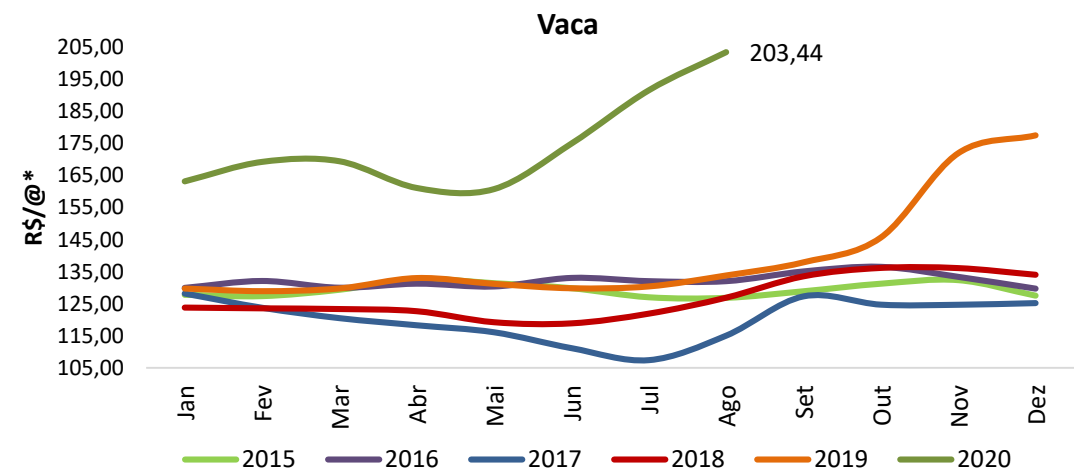
## Mercado interno – Mato Grosso do Sul

O preço médio da arroba do boi no mês de agosto de 2020, em Mato Grosso do Sul, foi R\$ 217,26 e o da vaca R\$ 203,44, representando valorização de 49,6% na arroba do boi e 52% de alta na arroba da vaca quando comparado ao igual período de 2019 (Gráfico 03 e 04). O comportamento de valorização nos preços em 2020 é resultado da menor disponibilidade de animais para abate e da redução da oferta de carne no mercado interno, em razão dos elevados volumes embarcados para outros países.

**Gráfico 03** - Comparativo preço médio - @ do boi



**Gráfico 04** - Comparativo preço médio - @ da vaca

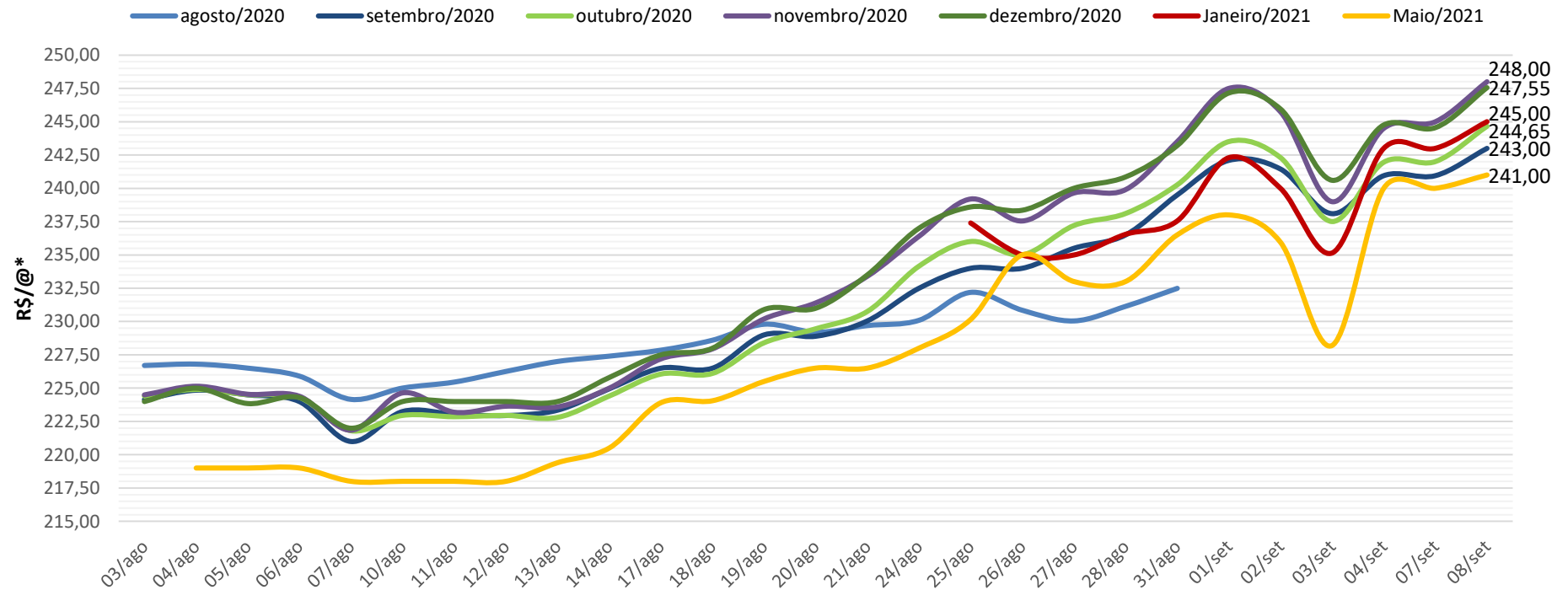


Fonte e Elaboração: SISTEMA FAMASUL/DETEC. \*Valor nominal

# MERCADO FUTURO

Os preços da arroba do boi gordo, na Bolsa de Mercadorias e Futuro, B3 S.A. (BVMF3), registraram volatilidade entre 01 a 08/09, mas encerraram o período com valorização. Em 08/09 os contratos de setembro e outubro/2020 valorizaram 0,37% e 0,47%, com a arroba do boi ao valor de R\$ 243,00 e R\$ 244,65 respectivamente. Os vencimentos de novembro e dezembro/2020 registraram alta de 0,20% e 0,16% encerrando aos valores de R\$ 248,00/@ e R\$ 247,55/@. O vencimento de janeiro/2021 foi cotado a R\$ 245,00/@, com alta de 1,11% entre 01 a 08/09. E o contrato de maio/2021 valorizou 1,26% finalizando ao valor de R\$ 241,00/@ (Gráfico 05).

**Gráfico 05** – Comportamento do preço da arroba do boi gordo nos contratos futuros, ago-set/2020

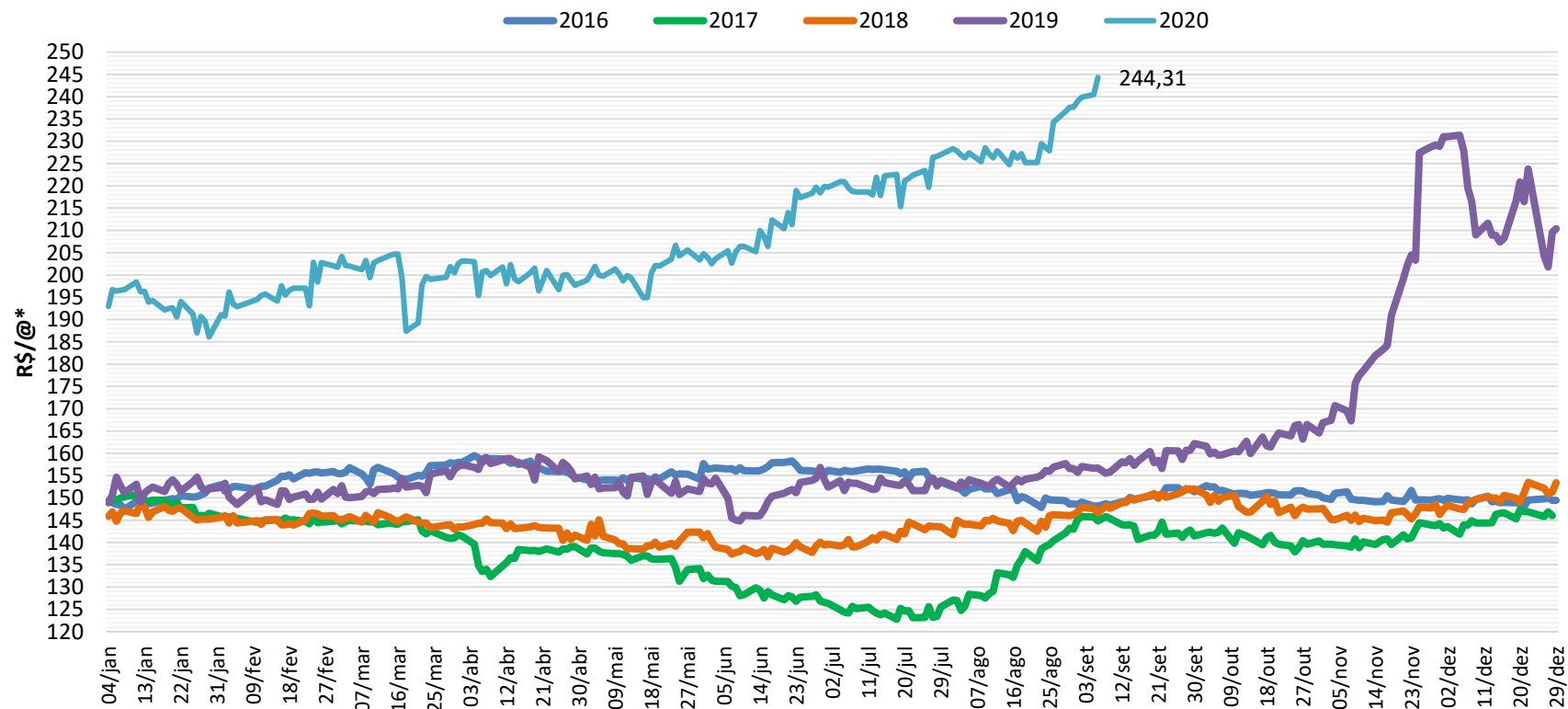


Fonte: BVMF3; Elaboração: DETEC/Sistema Famasul. \*Valor nominal.

# MERCADO FUTURO

No mercado físico, o Indicador Esalq/BM&F para o boi gordo em 08/09 foi cotado a R\$ 244,31/@ (Gráfico 06), representou alta de 2,82% em relação ao dia 01/09. No comparativo com igual período de 2019, houve valorização de 57% quando a arroba havia sido cotada a R\$ 155,55.

Gráfico 06 – Valor do Indicador Esalq/BM&F para o boi gordo



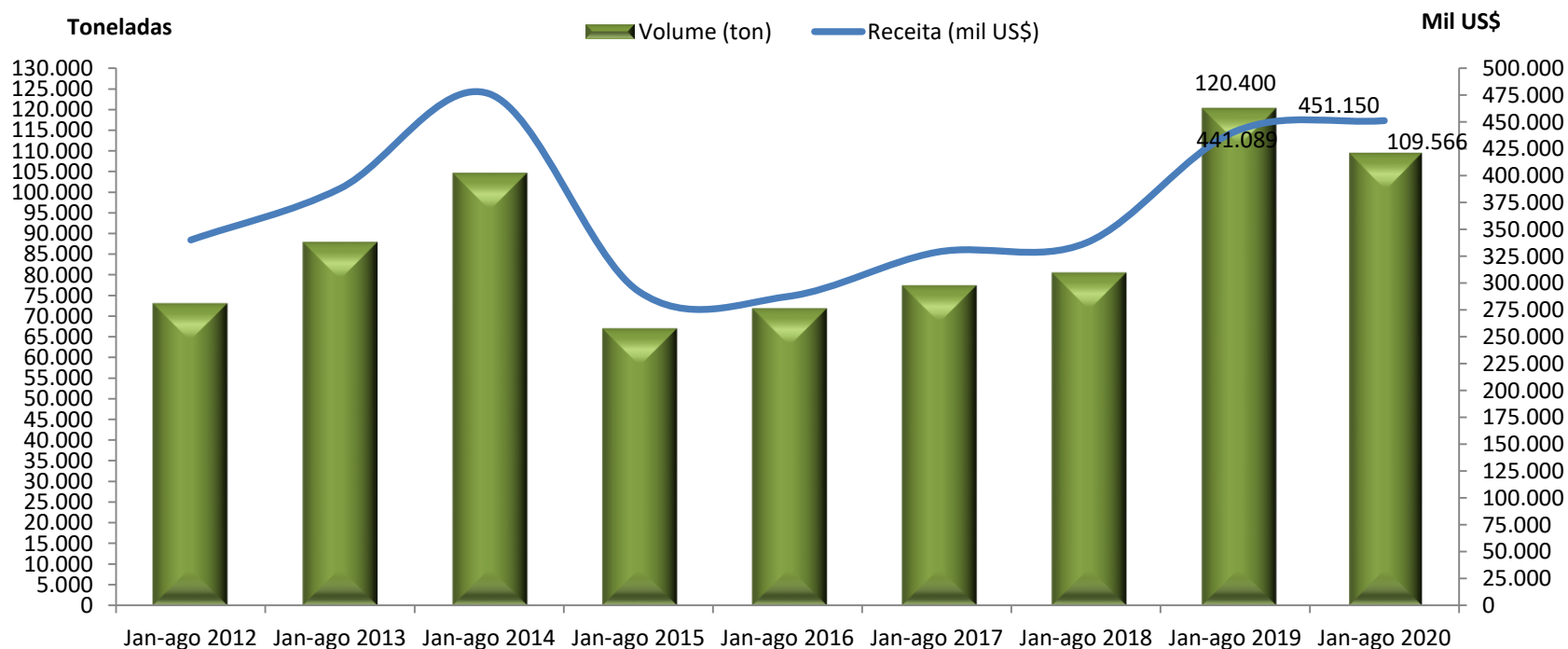
Fonte: BVMF3; Elaboração: DETEC/Sistema Famasul. \*Valor nominal.

# MERCADO EXTERNO

Receita e volume

O resultado das exportações de carne bovina *in natura* por MS, no mês de agosto, superou receita de US\$ 64 milhões e o volume de 16 mil toneladas. No acumulado de janeiro a agosto o estado exportou o equivalente a US\$ 451,1 milhões e 109,5 mil toneladas de carne bovina *in natura*. Esses números representaram alta de 2,28% em relação ao valor de US\$ 441 milhões de igual período de 2019 e queda de 9% no volume, frente às 120,4 mil toneladas do ano passado (Gráfico 07). O Brasil exportou US\$ 4,8 bilhões e 1,1 milhão de toneladas de carne bovina *in natura*, no acumulado de 2020. Ganhos de 29,7% na receita e 16% no volume quando comparados a 2019.

**Gráfico 07 – Receita e volume de carne bovina exportados por MS.**



Fonte: MDIC, 2020. Elaboração: DETEC/Sistema Famasul

# MERCADO EXTERNO

## Importadores

Os cinco principais destinos da carne bovina sul-mato-grossense responderam por 61% da receita e representaram faturamento de US\$ 274,9 milhões entre janeiro a agosto de 2020 (Quadro 01).

**Quadro 01 - Principais destinos da carne bovina *in natura* sul-mato-grossense, Jan-ago/2020.**

País	US\$ FOB	Peso Líquido (Kg)	Preço Médio (US\$/Kg)	% da receita total
Hong Kong	76.275.825	19.994.565	3,81	16,91
Chile	71.196.141	16.693.511	4,26	15,78
China	63.177.712	13.303.165	4,75	14,00
Arábia Saudita	35.617.421	9.155.466	3,89	7,89
Egito	28.699.030	8.689.047	3,30	6,36
Uruguai	22.170.253	5.681.057	3,90	4,91
Estados Unidos	21.453.641	4.923.749	4,36	4,76
Emirados Árabes Unidos	21.141.023	5.075.902	4,16	4,69
Filipinas	17.473.432	5.085.106	3,44	3,87
Israel	17.363.819	3.526.744	4,92	3,85
<b>Total</b>	<b>451.150.104</b>	<b>109.565.661</b>	-	-

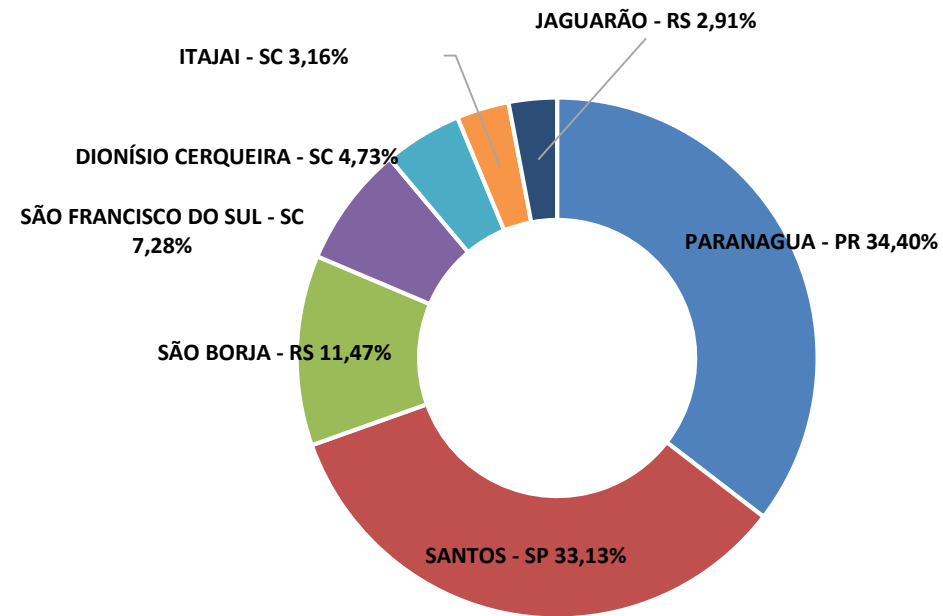
Fonte: MDIC, 2020. Elaboração: DETEC/Sistema Famasul

# MERCADO EXTERNO

Portos de saída

Os portos de Paranaguá – PR e Santos – SP são os responsáveis pela saída de 67,5% da carne bovina exportada por Mato Grosso do Sul (Gráfico 08).

**Gráfico 08 – Portos de saída da carne bovina *in natura* de MS, Jan-ago/2020.**



**Fonte:** MDIC, 2020. **Elaboração:** DETEC/Sistema Famasul

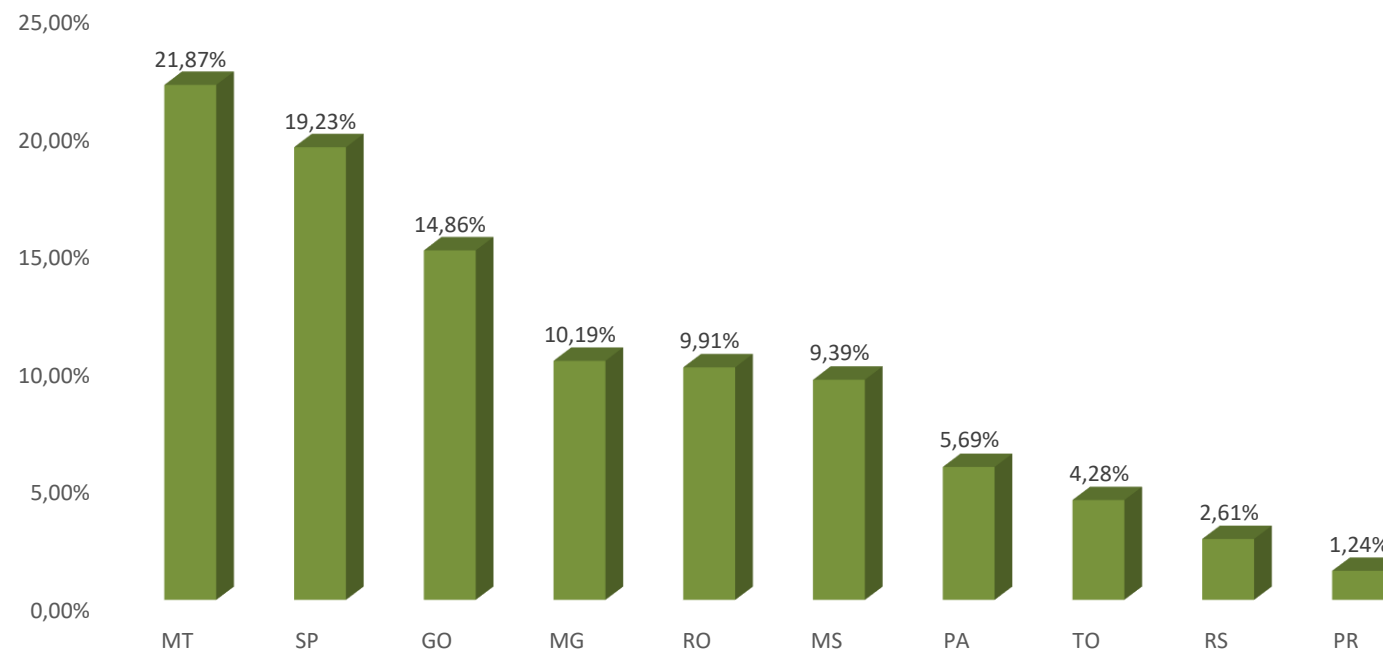


# MERCADO EXTERNO

## Ranking UFs

O Mato Grosso do Sul respondeu por 9,39% da receita brasileira com exportações de carne bovina *in natura* e ocupou o sexto lugar no ranking nacional (Gráfico 09).

**Gráfico 09 – Ranking dos estados nas exportações – Jan-ago/2020**



**Fonte:** MDIC, 2020. **Elaboração:** DETEC/Sistema Famasul

# EXPEDIENTE

---

**Eliamar Oliveira**

Economista | Analista Técnica

[eliamar@senarms.org.br](mailto:eliamar@senarms.org.br)

**Bruna Mendes Dias**

Economista | Analista Técnica


[bruna.dias@famasul.com.br](mailto:bruna.dias@famasul.com.br)

**Clóvis Ferreira Tolentino Júnior**

Eng. Agrônomo | Consultor Técnico

[clovis@senarms.org.br](mailto:clovis@senarms.org.br)

---



# DIRETORIA

---

**Mauricio Koji Saito**

Presidente

**Luis Alberto Moraes Novaes**

Vice-presidente

**Marcelo Bertoni**

1º Tesoureiro


**Frederico Borges Stella**

1º Secretário

**Lucas Galvan**

Superintendente do Senar - AR/MS

---





**FAMASUL**  
**SENAR**  
**SINDICATOS**

[sistemafamasul.com.br](http://sistemafamasul.com.br)  
[senarms.org.br](http://senarms.org.br)

[f](#) [@](#) [t](#) [in](#) [v](#) /sistemafamasul

R. Marcino dos Santos, 401. Bairro Chácara Cachoeira II | Campo Grande-M  
(067) 3320-9750 ou (67) 3320-9724