
FAMASUL
Federação da Agricultura e Pecuária
Mato Grosso do Sul
BOLETIM
CASA RURAL
EQUIDEOCULTURA
Edição nº 05 · Novembro de 2026
Complexo do agronegócio do cavalo, movimentação de equinos, provas e SENAR/MS



Resumo

Dados de janeiro a outubro/2026

Equídeos movimentados

125.007

▲ +6,5% sobre 2025

Muares movimentados

10.162

▲ +11% sobre 2025

Eventos de aglomeração

321

154 animais por evento

Ida e volta de eventos

81%

100.648 animais

Saídas para outros estados

11.495

56% foram para SP

Rebanho de equinos · 2025

274 mil

▼ −8,9% sobre 2024

O que isso significa para o setor

- **Eventos movem a tropa:** 81% da movimentação foi ida e volta de eventos, e os dez maiores foram festas do laço, cavalgadas ou a Expogrande.
- **Muares ganham espaço:** a movimentação cresceu 11% sobre 2025; nas cavalgadas de Paranaíba e Cassilândia, metade dos animais eram muares.
- **Rebanho encolheu:** os equinos em MS caíram 8,9% em 2025, contra 2,5% no país, segundo o estudo da CNA e ESALQ/USP.

Seta indica o sentido da variação. Fontes: IAGRO (GTAs de 01/01 a 31/10/2026); IBGE (PPM 2025); CNA e ESALQ/USP. Elaboração: DETEC

Complexo do agronegócio do cavalo

CNA lança estudo atualizando os números da equideocultura

A CNA e a ESALQ/USP lançaram em 2026 o novo **Estudo do Complexo do Agronegócio do Cavalo**, que atualiza as edições de 2006 e 2016 e, pela primeira vez, inclui asininos e muares, turismo, eventos e comércio exterior.

O setor gera **R$ 61,2 bilhões** de renda por ano. A manutenção dos animais responde por R$ 58 bilhões; os **eventos equestres**, cerca de 10 mil por ano, movimentam R$ 2,2 bilhões.

O Brasil tem **9,3 milhões de equídeos** e ocupa a 3ª posição mundial em equinos e a 2ª em muares. **67%** dos animais são usados em esporte e lazer.

Quarto de Milha, Mangalarga Marchador e Crioulo somam 86% dos equinos com registro genealógico.



Fonte: CNA e ESALQ/USP, Estudo do Complexo do Agronegócio do Cavalo (2026). Acesse o estudo completo: **clique aqui**



R$ 61,2 bi
de renda por ano

9,3 milhões
de equídeos no Brasil

1,88 milhão
de ocupações, 702 mil diretas

MS no estudo do cavalo

Estado tem o 8º maior rebanho de equinos e de muares do país



Segundo o estudo, Mato Grosso do Sul tem o **8º maior rebanho de equinos** do país, com **274 mil cabeças** em 2025, 4,9% do total nacional.

O rebanho estadual caiu **8,9%** em relação a 2024 (26,9 mil cabeças a menos), queda maior que a média nacional, de 2,5%.

O estado também tem o **8º maior rebanho de muares**, com 27 mil animais, e cerca de **44 mil equídeos de raça**, metade deles Quarto de Milha.

Na estrutura de apoio, MS conta com **14 centros de equoterapia** e 3 centros de coleta de sêmen e embriões de equídeos registrados no MAPA.

274 mil	**–8,9%**	**27 mil**
equinos em MS, 8º rebanho do país	no rebanho de 2024 para 2025	muares, 8º rebanho do país



Fonte: CNA e ESALQ/USP, Estudo do Complexo do Agronegócio do Cavalo (2026), com dados do IBGE (PPM 2025; muares: Censo Agropecuário 2017) e do MAPA.



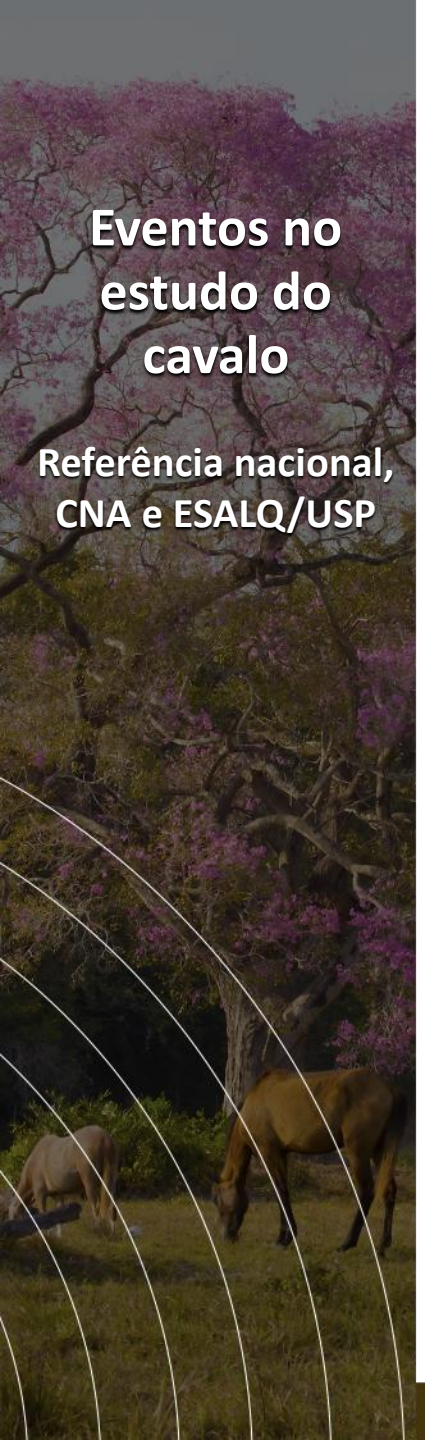

Eventos no estudo do cavalo

Referência nacional, CNA e ESALQ/USP

No Brasil, cada evento equestre movimenta R$ 218 mil, e manter um animal de esporte custa R$ 14,3 mil por ano

Custo anual por animal de esporte e lazer, Brasil



Eventos equestres no Brasil

R$ 2,18 bi

Por ano, em cerca de 10 mil eventos

Média por evento

R$ 218 mil

Gastos de organização e realização

Animal de esporte e lazer

R$ 14,3 mil

Por ano; 3,6 vezes o animal de lida

Valores nacionais; o estudo não traz recorte por estado. O valor dos eventos não inclui a manutenção dos animais, que entra no custo anual por animal.
Fonte: CNA e ESALQ/USP, Estudo do Complexo do Agronegócio do Cavalo (2026), caps. 5 e 12. Elaboração: DETEC

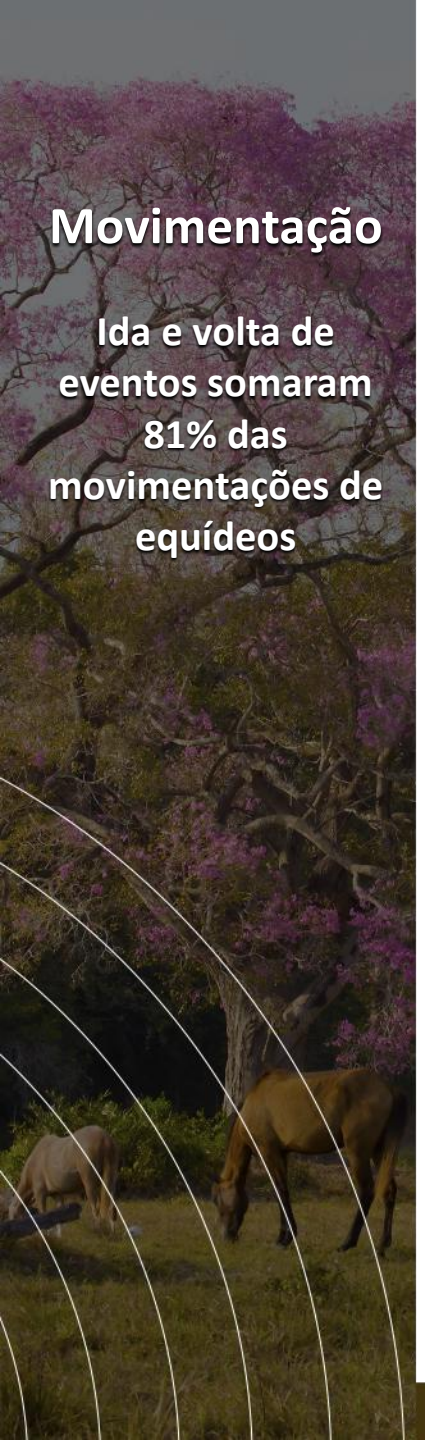

Movimentação

Ida e volta de eventos somaram 81% das movimentações de equídeos

Ida e volta de eventos somaram 81% dos 125 mil equídeos movimentados

Equídeos por finalidade, jan–out 2026

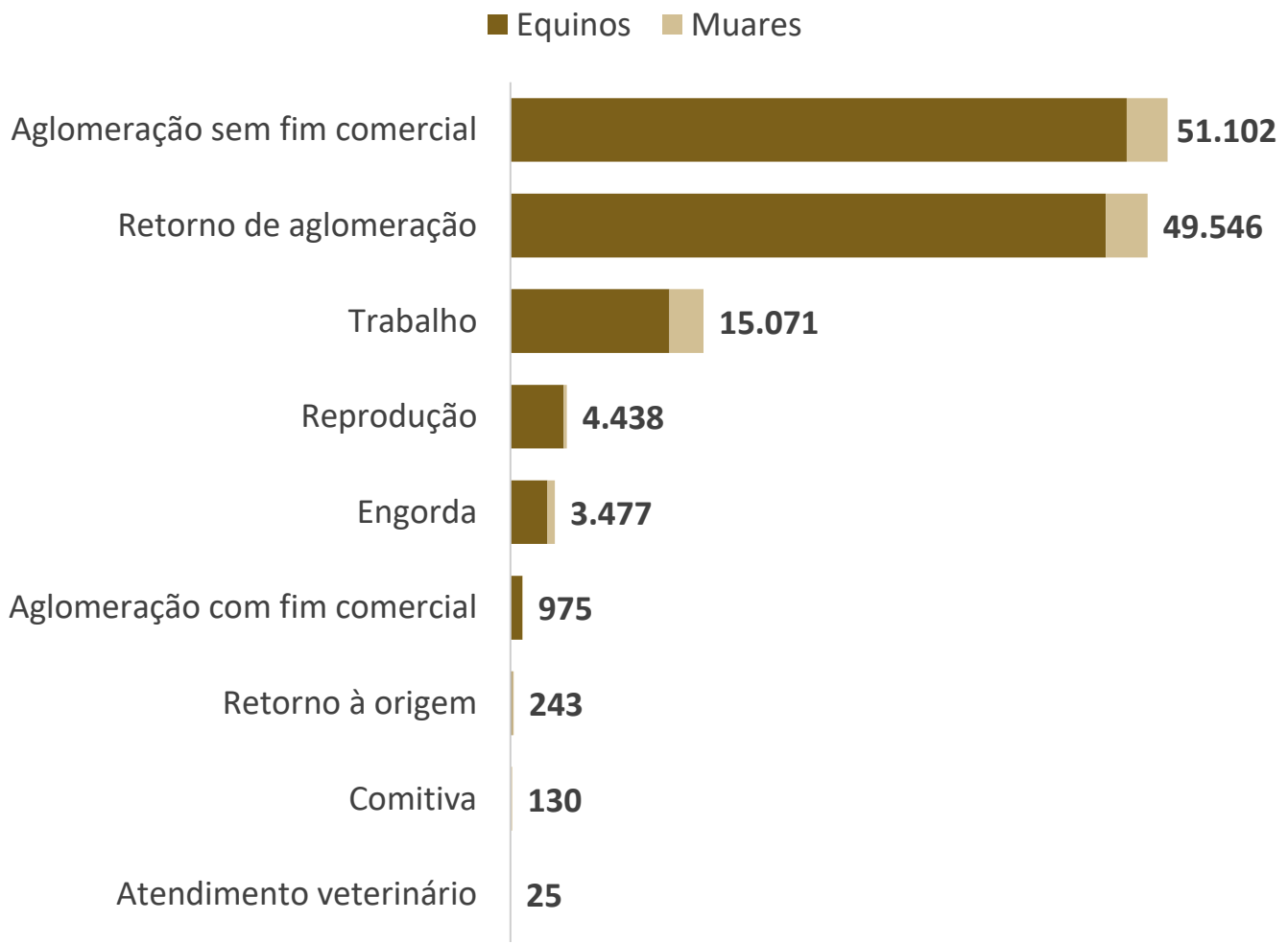

Fonte: IAGRO. Elaboração: DETEC

Equídeos movimentados

125.007

Inclui 10.162 muares e 158 asininos

Ida e volta de eventos

81%

100.648 animais em aglomeração e retorno

Fêmeas

60%

75.522 fêmeas e 49.485 machos



Movimentação mensal

Trânsito de equídeos cresceu 6,5% sobre 2025

Movimentação de equídeos cresceu 6,5% em 2026, para 125 mil animais de janeiro a outubro

Equídeos movimentados por mês, jan–out

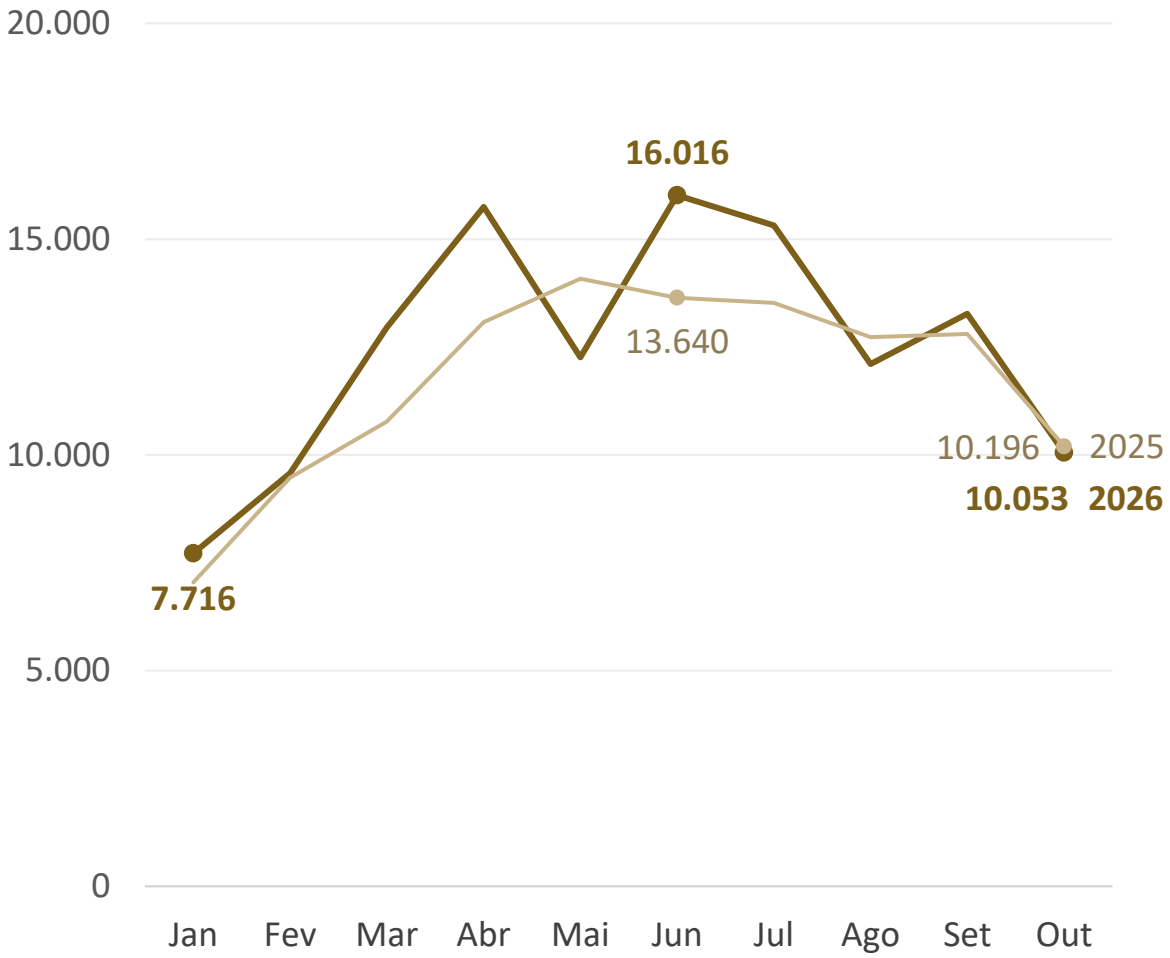

Fonte: IAGRO. Elaboração: DETEC

Jan–out 2026

125.007

+6,5% sobre 117.331 em jan–out 2025

Mês de maior movimento

Junho

16.016 animais, 17% acima de jun/25

Desde 2022

+61%

77.474 animais em jan–out 2022

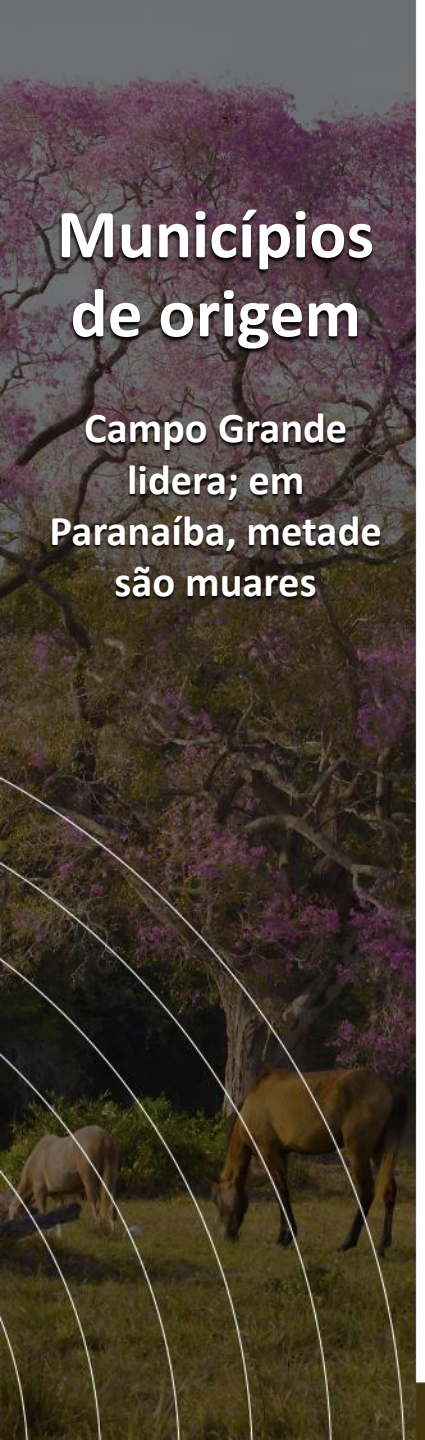

Municípios de origem

Campo Grande lidera; em Paranaíba, metade são muares

Campo Grande movimentou 20 mil equídeos, 4,8 vezes o volume de Paranaíba

Equídeos por município de origem, jan–out 2026

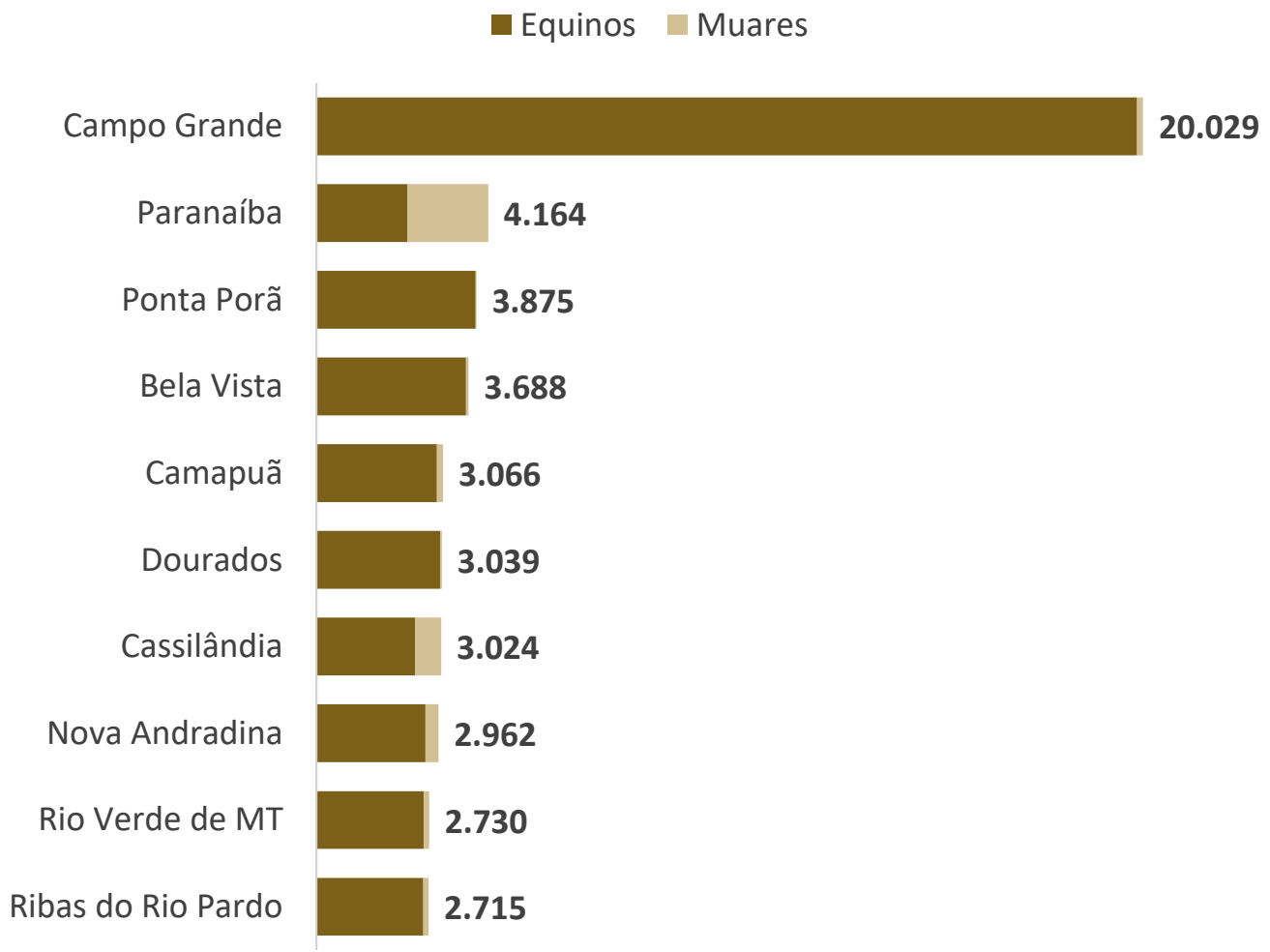

Fonte: IAGRO. Elaboração: DETEC

Campo Grande

20.029

59% ficaram no próprio município

Muares em Paranaíba

47%

1.960 dos 4.164 animais do município

Ficaram no próprio município

56%

No conjunto dos dez maiores municípios

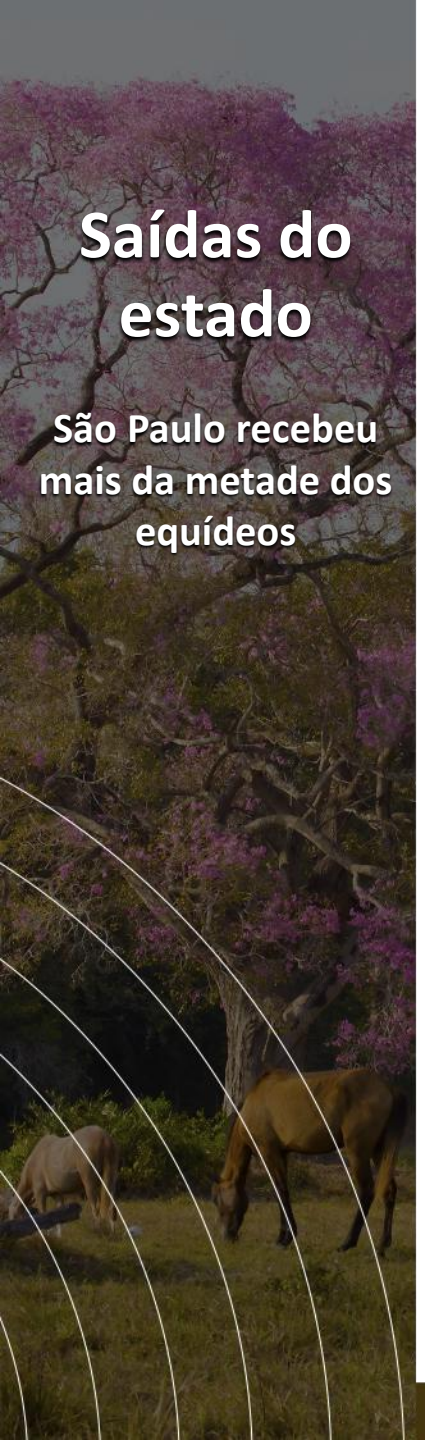

Saídas do estado

São Paulo recebeu mais da metade dos equídeos

São Paulo recebeu 56% dos 11,5 mil equídeos que saíram do MS

Equídeos enviados para outros estados em 2026 (jan–out)

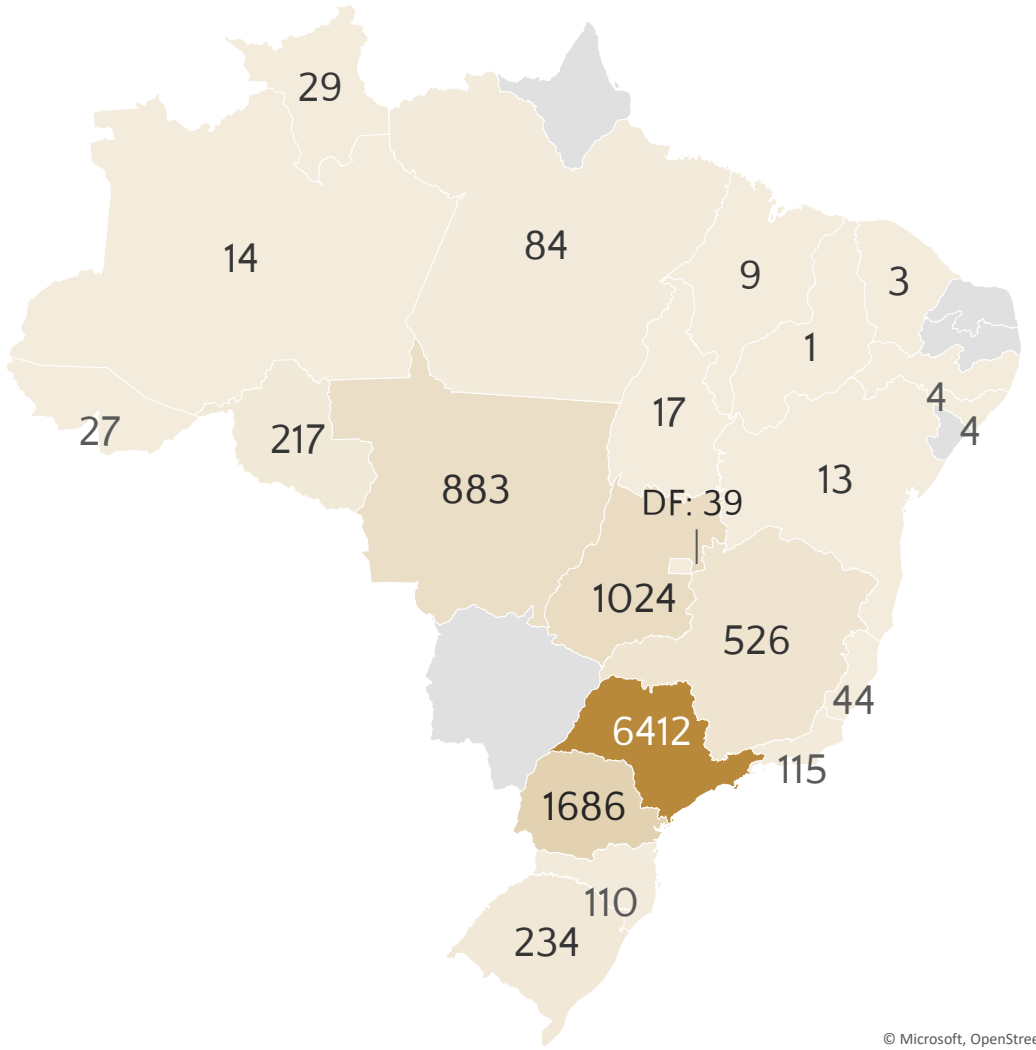

Da plataforma Bing
© Microsoft, OpenStreetMap, Overture Maps Fundation

Fonte: IAGRO. Elaboração: DETEC

Saíram do MS

11.495

9% dos equídeos movimentados

São Paulo

6.412

56% das saídas

Muares

1.202

10% das saídas; 327 foram para MG



Eventos de aglomeração

321 eventos, com média de 154 animais cada

321 eventos de aglomeração reuniram 49,5 mil equídeos, média de 154 animais por evento

Eventos de aglomeração por mês, 2026

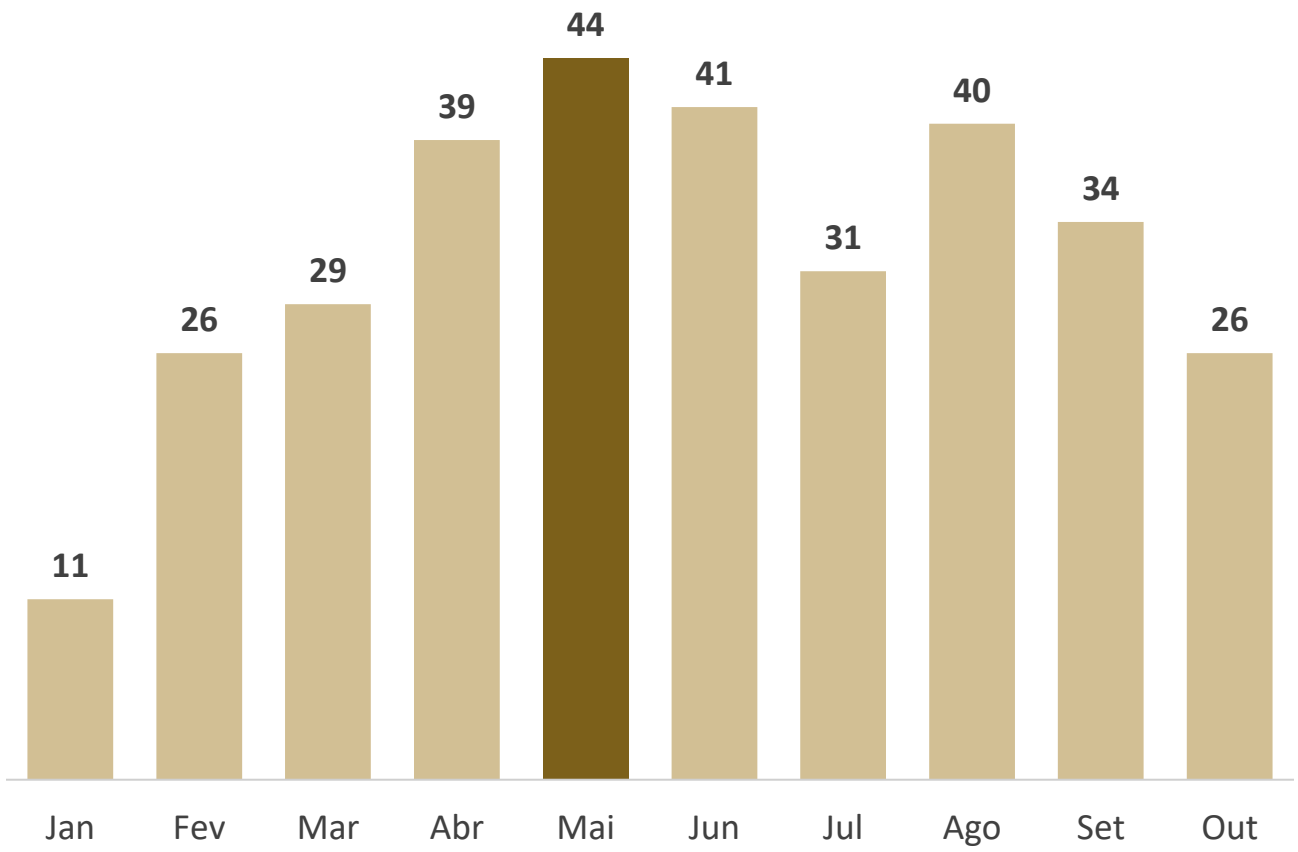

Eventos de aglomeração

321

Maio foi o mês com mais eventos (44)

Animais por evento

154

Média; a mediana é de 97 animais

Saídas no sábado

61%

30.309 dos 49.546 animais em eventos

Método: evento = município de origem das GTAs de retorno de aglomeração; dias seguidos de saída no mesmo município contam como um evento (01/01 a 31/10/2026). Não é possível identificar o tipo de evento (cavalgada, prova, exposição etc.).
Fonte: IAGRO. Elaboração: DETEC



Maiores eventos

Festas do laço e cavalgadas lideram a movimentação

Campo Grande teve o maior evento, com 1.076 animais; em Paranaíba e Cassilândia, metade eram muares

Dez maiores eventos de aglomeração, 2026

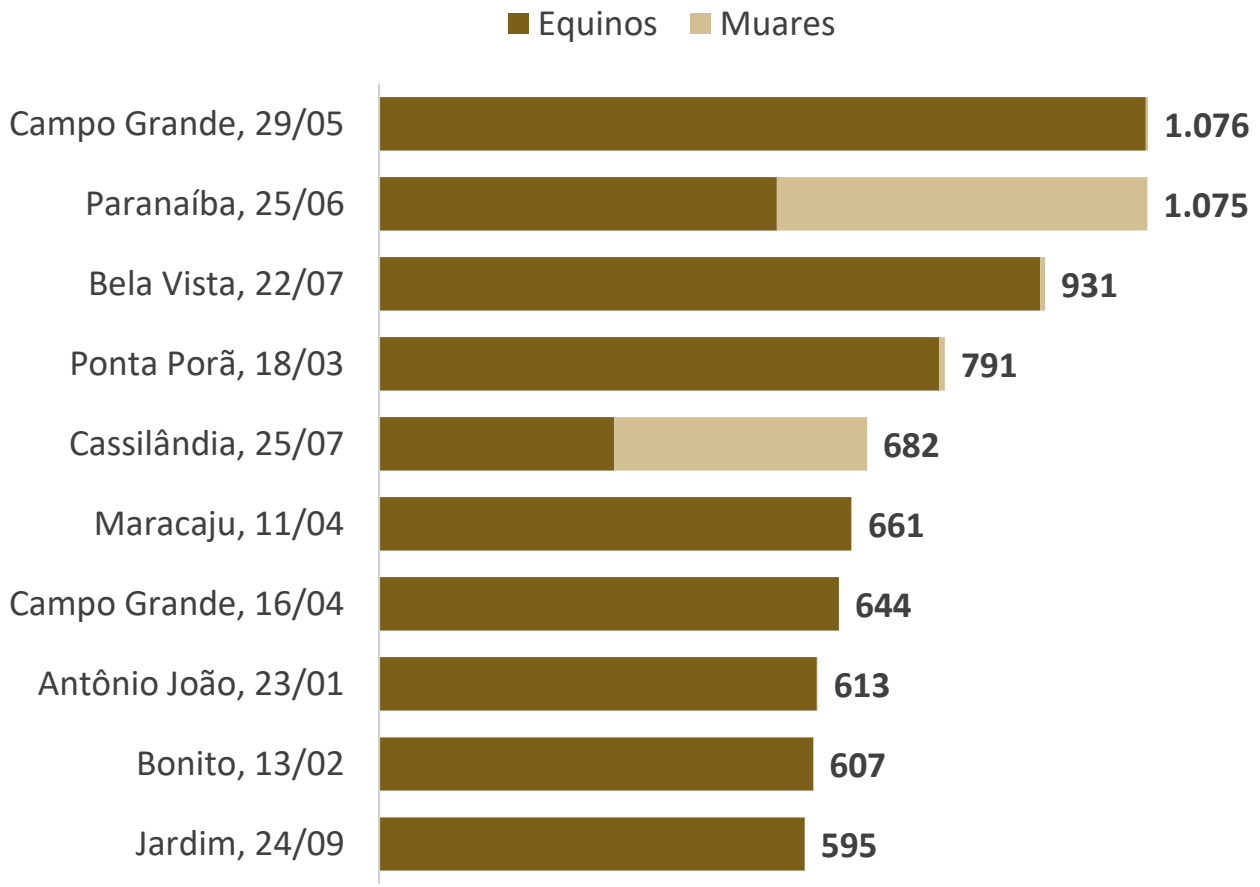

Maior evento

1.076

Campo Grande, saídas de 29/05 a 08/06

Paranaíba, 25 a 30/06

518 muares

48% dos 1.075 animais do evento

Cassilândia, 25 e 26/07

353 muares

52% dos 682 animais do evento

Método: evento = município de origem das GTAs de retorno de aglomeração; dias seguidos de saída no mesmo município contam como um evento (01/01 a 31/10/2026). Não é possível identificar o tipo de evento (cavalgada, prova, exposição etc.).
Fonte: IAGRO. Elaboração: DETEC

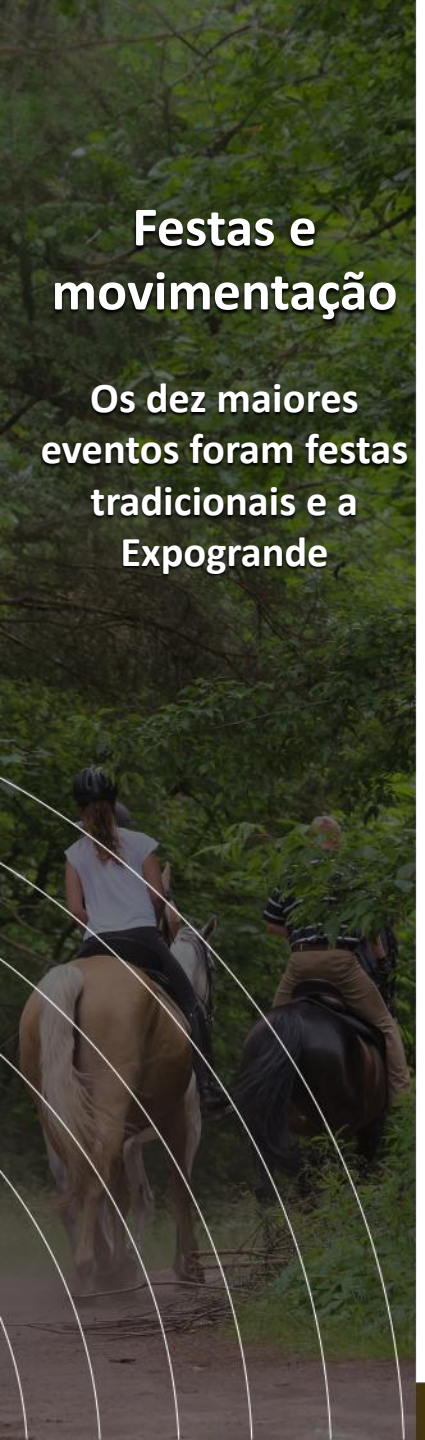

Festas e movimentação

Os dez maiores eventos foram festas tradicionais e a Expogrande

Os dez maiores eventos de 2026 foram festas do laço, cavalgadas de aniversário ou a Expogrande

Município	Saída dos animais	Equídeos	Festa correspondente
Campo Grande	29/05 a 08/06	**1.076**	Laço: Parque do Peão | CLC, 05 a 07/06
Paranaíba	25 a 30/06	**1.075**	35ª Cavalgada Municipal, 28/06
Bela Vista	22 a 27/07	**931**	Laço: CL Bela Vista, 23 a 26/07
Ponta Porã	18 a 22/03	**791**	Laço: CL Lino Cardinal, 19 a 22/03
Cassilândia	25 e 26/07	**682**	Cavalgada dos 72 anos do município, 26/07
Maracaju	11 e 12/04	**661**	Laço: CL Acatama, 09 a 12/04
Campo Grande	16 a 20/04	**644**	Expogrande, 09 a 20/04
Antônio João	23 a 25/01	**613**	Laço: CL Florêncio J. Pereira, 22 a 25/01
Bonito	13 a 15/02	**607**	Laço: CL Nabileque, 12 a 15/02
Jardim	24 a 27/09	**595**	Laço: 6º Encontro Estadual de Laço Comprido, 24 a 27/09
Total		**7.675**	

Nas cavalgadas de Paranaíba e Cassilândia, cerca de metade dos animais eram muares (518 e 353); nas festas do laço e na Expogrande, quase todos eram equinos.

Método: eventos identificados pelas GTAs de retorno de aglomeração (município de origem e dias seguidos de saída), comparados por município e data com a agenda 2026 da Federação dos Clubes de Laço de MS e com a divulgação das cavalgadas pelas prefeituras e imprensa local.
Fonte: IAGRO; Federação dos Clubes de Laço de MS; Prefeituras de Paranaíba e Cassilândia; Acrissul (Expogrande). Elaboração: DETEC

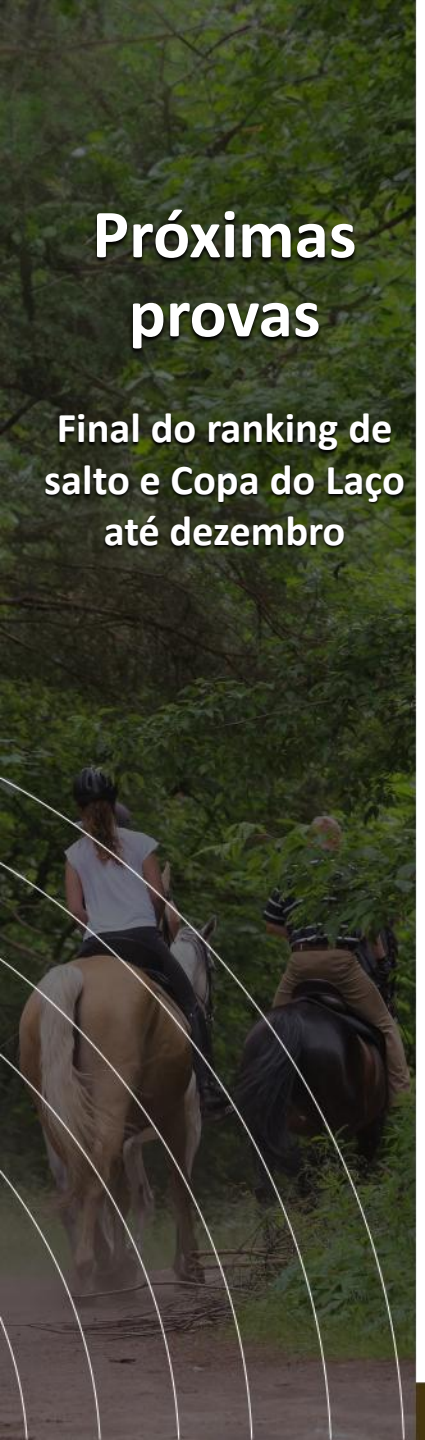

Próximas provas

Final do ranking de salto e Copa do Laço até dezembro

Até dezembro, o estado recebe a final do ranking de salto e a Copa do Laço

27 a 29/11

Hipismo · Salto

8ª etapa do Ranking de Salto (encerramento)

Campo Grande · CHLB

---

08 a 13/12

Laço comprido

Copa do Laço 2026, grupos A, B e C

Federação dos Clubes de Laço de MS

A definir

Laço comprido · Grupo A

Festas dos clubes Guia Lopes e CLJ

Guia Lopes da Laguna e Jardim

Fonte: FSMH, calendário de salto 2026 (atualizado em 06/07/2026); Federação dos Clubes de Laço de MS, agenda de festas 2026. Consulta em 18/11/2026.

Confira o calendário de provas

Federação Sul-Mato-Grossense de Hipismo

Cursos SENAR/MS

Formação Profissional Rural em equideocultura

12 cursos na área de equideocultura

























Informações sobre cursos em equideocultura

Aponte a câmera para o QR code

CURSOS GRÁTIS COM CERTIFICADOS

Saiba mais

EXPEDIENTE

Diego Gomes Freire Guidolin
Consultor Técnico
diego.guidolin@senarms.org.br

Fernanda Lopes de Oliveira
Consultora Técnica
fernanda.oliveira@senarms.org.br

Tamiris Azoia de Souza
Coordenadora Técnica
tamiris.souza@senarms.org.br

José Carlos de Pádua Neto
Gerente Técnico
jose.padua@senarms.org.br

DIRETORIA

Marcelo Bertoni
Presidente

Mauricio Koji Saito
Vice-presidente

Frederico Borges Stella
1º Tesoureiro

Fábio Olegário Caminha
1º Secretário

Lucas Galvan
Superintendente do Senar - AR/MS





FAMASUL
SENAR
SINDICATOS

portal.sistemafamasul.com.br
senarms.org.br

/ sistemafamasul

R. Marcino dos Santos, 401. Bairro Chácara Cachoeira II | Campo Grande - MS
(67) 3320-9750 ou (67) 3320-9724