



**FAMASUL**  
Federação da Agricultura e Pecuária  
Mato Grosso do Sul

# BOLETIM

## CASA RURAL

BOVINOCULTURA  
DE LEITE

ECONOMIA E MERCADO

Edição nº 50  
Agosto/2022



# BOVINOCULTURA DE LEITE


## Mercado Interno

 PM jun 2022\*\* PM jul 2022\*\* Variação %



R\$ 2,6096/L

R\$ 3,0136/L **15,48%** (índice do leite)

 PM jul 2021 PM jul 2022



R\$ 2,1003/L

R\$ 3,0136/L **43,48%**



## Índice do Leite MS

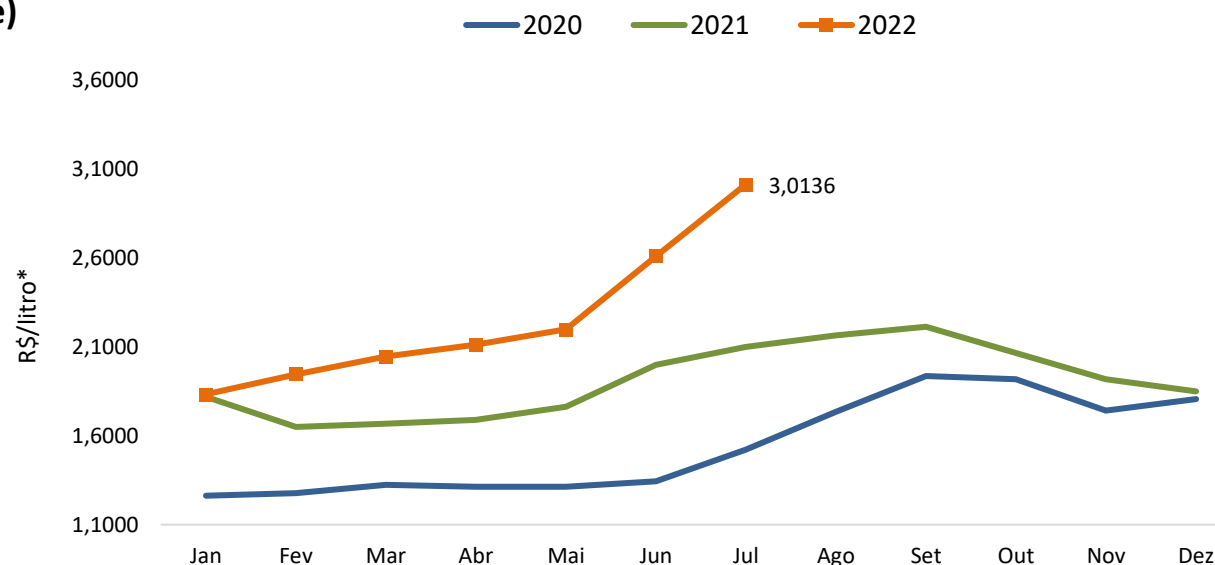
Variação de preços da Cesta de produtos lácteos (julho 2022)

**15,48%**

Índice mostra tendência de valorização para os lácteos. Para acessar o Índice, [clique aqui](#).

Fonte: SEFAZ/SEMAGRO. \*\* Sem cotação pelo CEPEA. Valor estimado a partir da aplicação do índice do leite de MS desde janeiro/2022.

Gráfico 01 – Preço médio do leite ao produtor do MS



Fonte: CEPEA/ESALQ; SEMAGRO. Elaboração: DETEC/Sistema Famasul. \*Valor nominal.

Nota: PM = Preço Médio;

# RELAÇÃO DE TROCA: LEITE X MISTURA



30,00 L

jul 2022



1 saco de mistura

Em julho de 2022 comparado com o mês anterior a relação de troca melhorou em 14,21%.



48,51 L

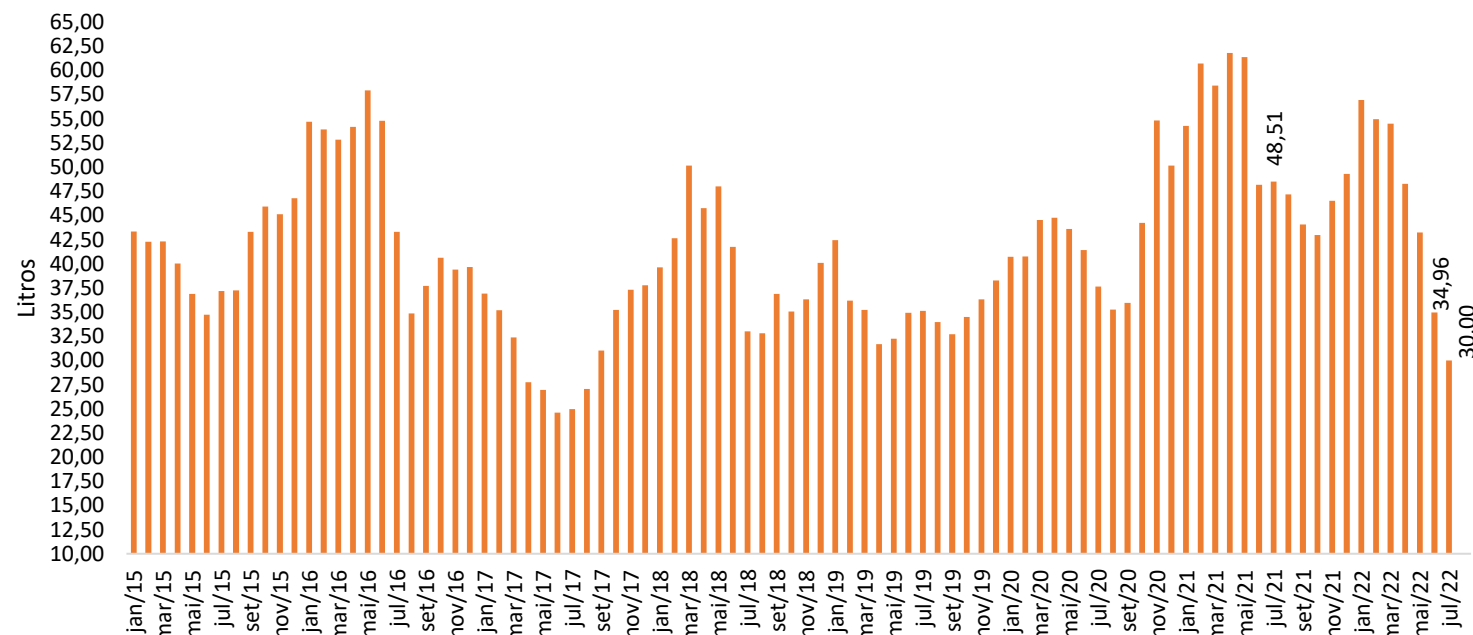
jul 2021



1 saco de mistura

Em um ano a quantidade de leite necessária para adquirir a mistura (60 kg de farelo de soja e milho) reduziu em 18,51 litros

Gráfico 02 – Relação de troca entre mistura e quantidade de leite, em litros.



Fonte: Granos Corretora; CEPEA/ESALQ; CEASA/MS. Elaboração: DETEC/Sistema Famasul. IGP-DI = jul/2022



# CAPTAÇÃO DE LEITE

Leite adquirido e inspecionado (MS)



jun 2022

jul 2022

10,6 milhões de litros

11,1 milhões de litros

Var. 4,33%



jul 2021

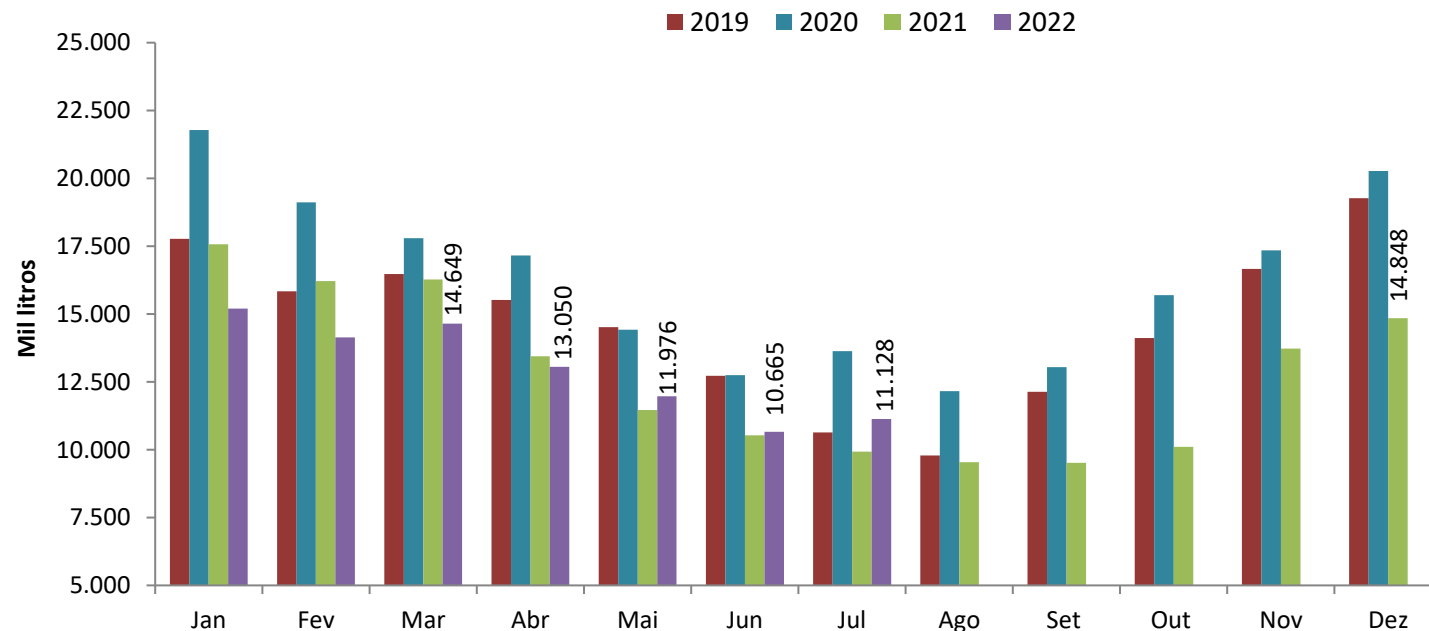
jul 2022

9,9 milhões

11,1 milhões

Var. 12,04%

Gráfico 03 – Quantidade de leite captado e inspecionado no MS (SIF)



Fonte: MAPA; Elaboração: DETEC/Sistema Famasul.

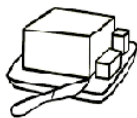
Nos sete meses de 2022 o volume captado foi 90,8 milhões de litros, apresentando queda de 4,83% em relação aos 95,4 milhões de igual período de 2021.

# EXPORTAÇÃO E IMPORTAÇÃO DE DERIVADOS

## Exportações



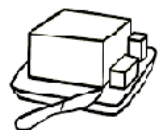
jun/2022



= 1,80 mil ton.



jul/2022



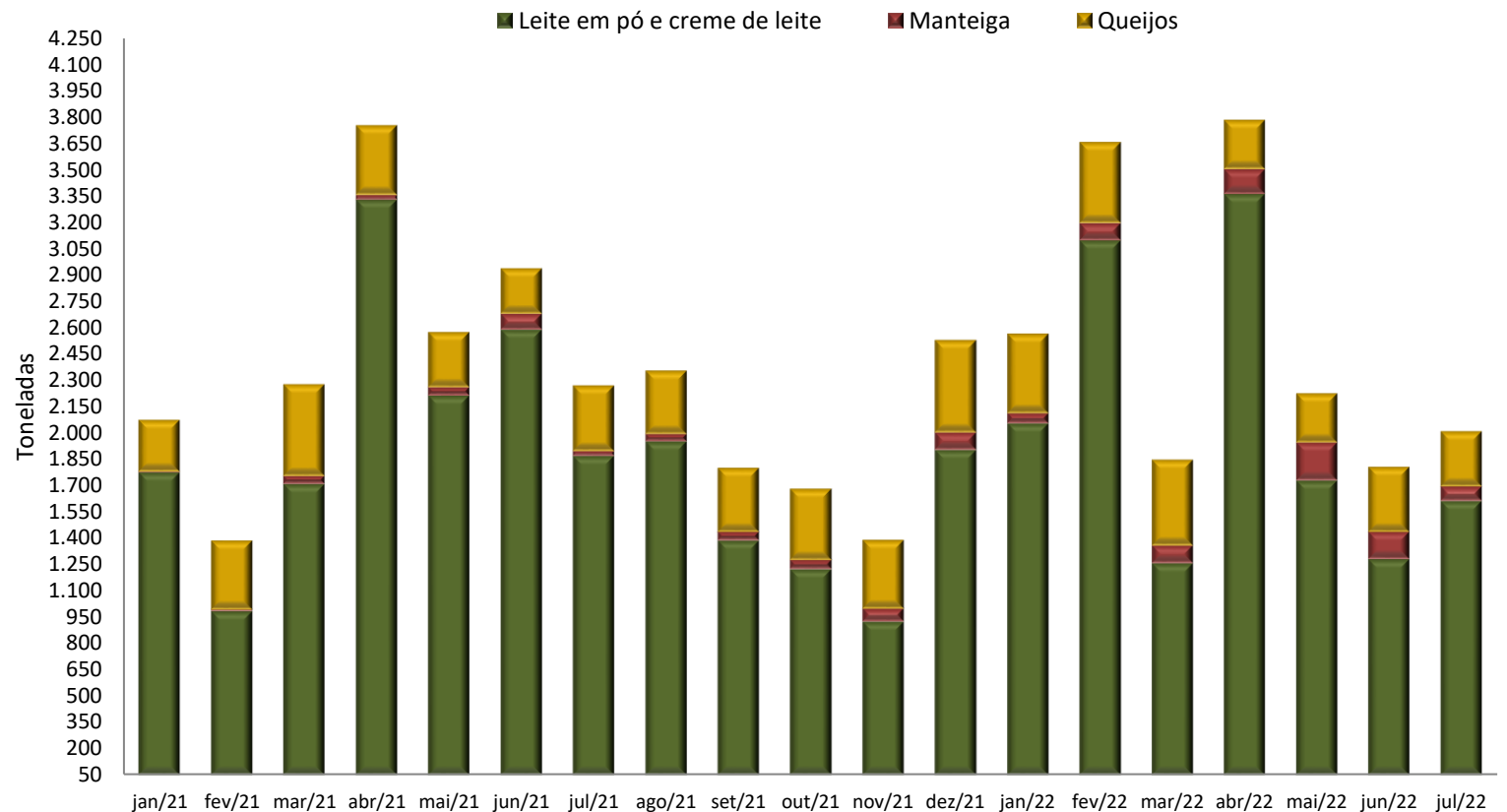
= 2,00 mil ton.



11,22%

O volume exportado em jul/2022 foi 11,48% menor que as 2,27 mil toneladas exportadas em igual período de 2021.

## Gráfico 04 – Exportação de produtos lácteos do Brasil



Fonte: SECEX, 2022. Elaboração: DETEC/Sistema Famasul.

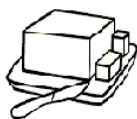


# EXPORTAÇÃO E IMPORTAÇÃO DE DERIVADOS

## Importações

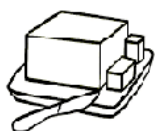


jun/2022



= 9,33 mil ton.

jul/2022



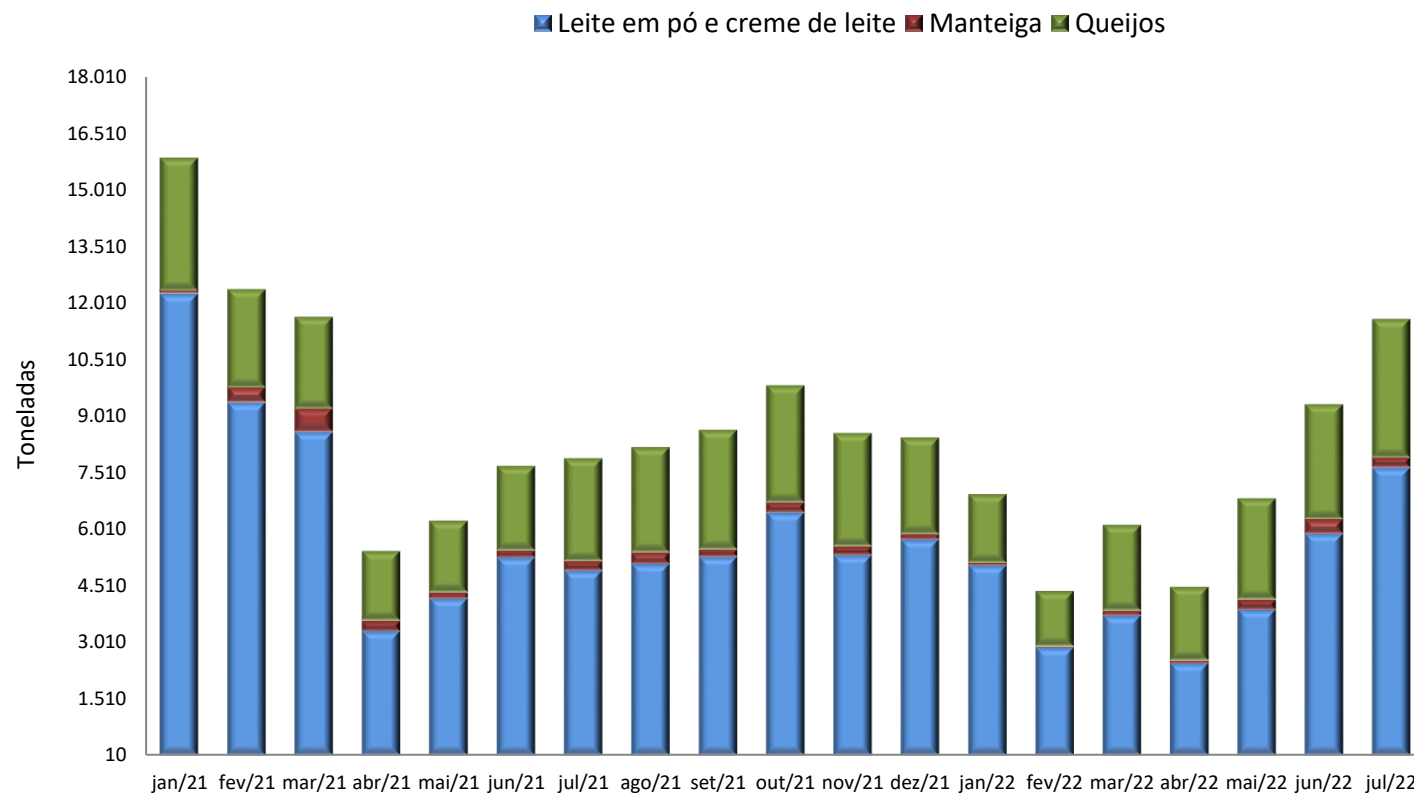
= 11,59 mil ton.



24,24%

A quantidade importada em jul/2022 cresceu 46,78% em relação às 7,89 mil toneladas importadas em julho de 2021.

Gráfico 05 - Importação de produtos lácteos pelo Brasil.



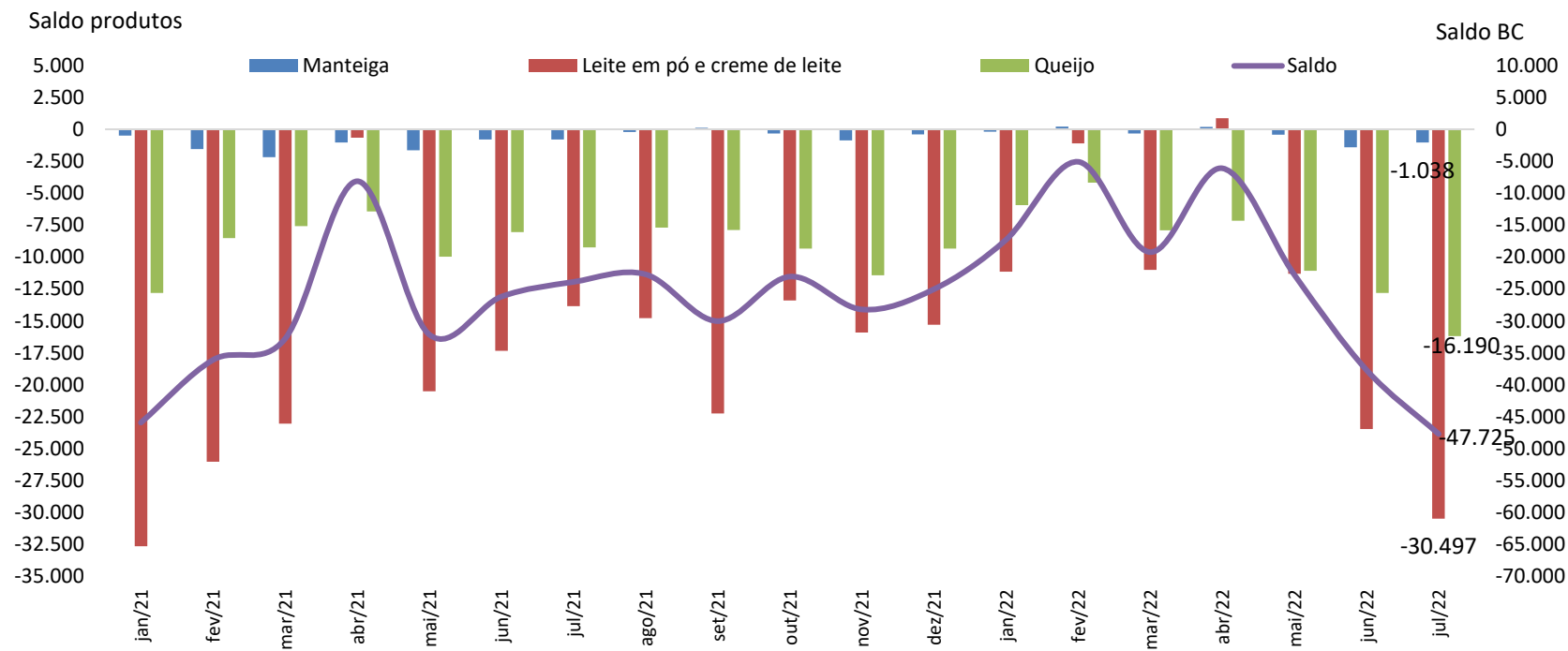
Fonte: SECEX, 2022. Elaboração: DETEC/Sistema Famasul.

# BALANÇA COMERCIAL DE LÁCTEOS

A receita com as exportações de lácteos de julho/2022 rendeu ao Brasil US\$ 5,98 milhões, esse valor foi 5,31% maior que a receita auferida em junho. E as importações cresceram 23,79% de um mês para o outro e equivaleram a US\$ 53,7 milhões. Esse resultado aumentou o saldo negativo e o déficit ficou em US\$ 47,7 milhões na balança comercial de lácteos em julho (Gráfico 06).

Nos sete meses o *déficit* foi US\$ 155,9 milhões. Esse valor foi US\$ 26,3 milhões inferior ao saldo negativo dos sete meses de 2021 que superou os US\$ 182,2 milhões.

Gráfico 06 – Balança Comercial Brasileira de lácteos (mil US\$).



Fonte: SECEX, 2022. Elaboração: DETEC/Sistema Famasul.



# PREÇOS NO MERCADO INTERNACIONAL

Gráfico 07 – Preço dos lácteos no mercado internacional.

Leilão *Global Dairy Trade* (GDT) - Leite em pó



integral



Desnatado

02/08/2022 US\$ 3.544/ton.

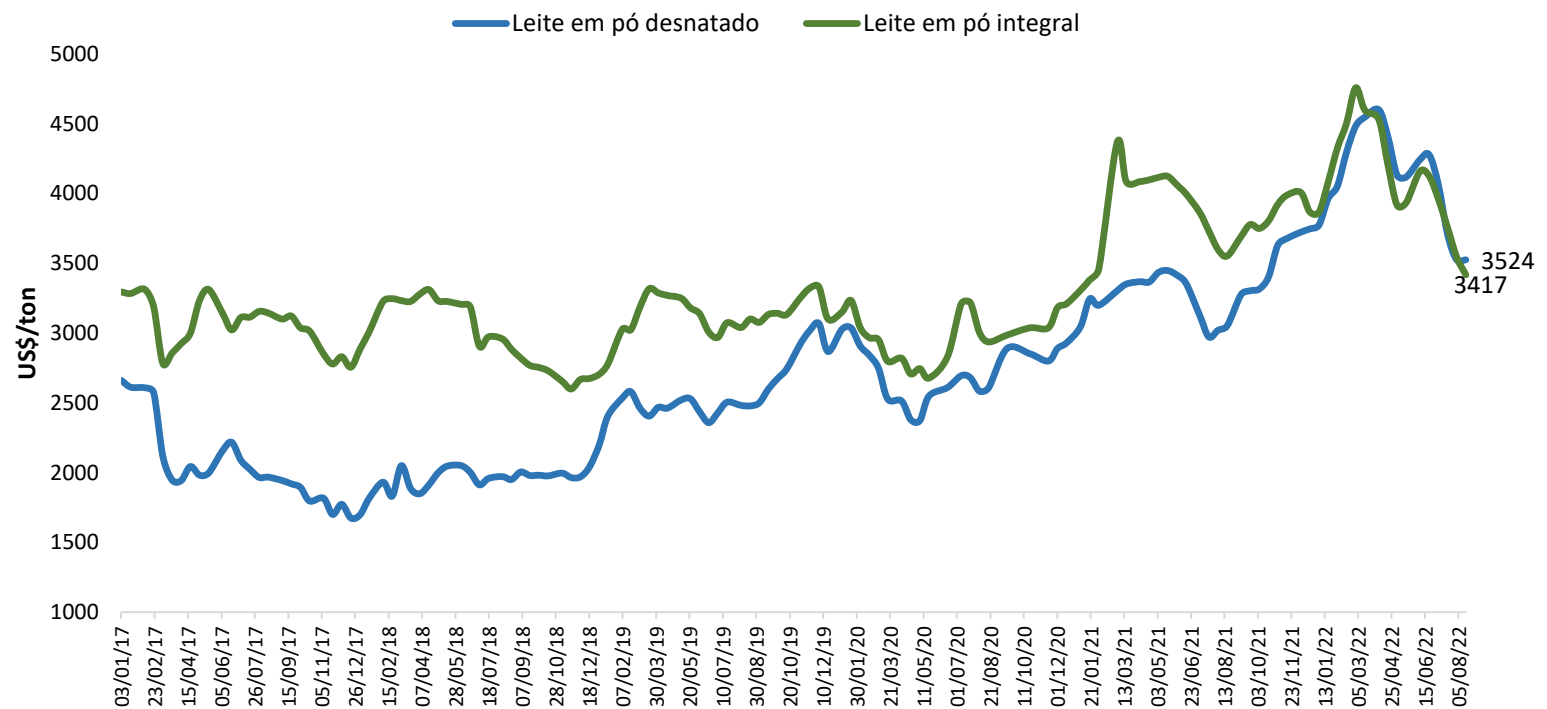
US\$ 3.524/ton.

16/08/2022 US\$ 3.417/ton.

US\$ 3.524/ton.

Varição: **-3,58%**

**0%**



Fonte: Global Dairy Trade. Elaboração: DETEC/SISTEMA FAMASUL.



# DADOS ATEG BOVINOCULTURA DE LEITE - MS

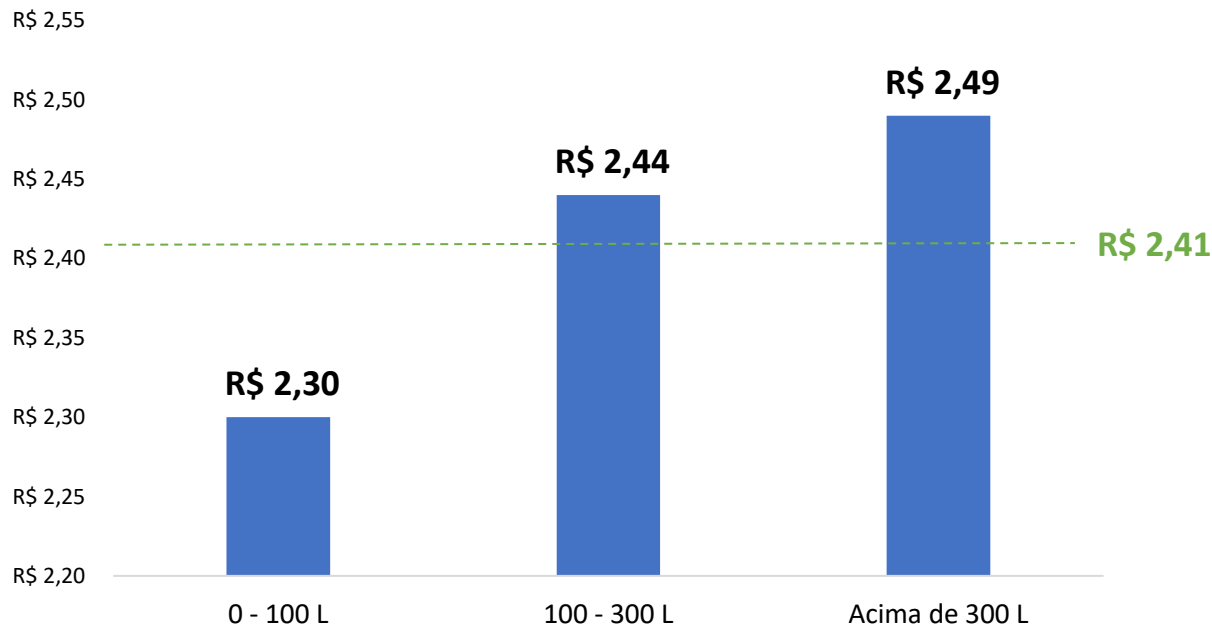


Julho/2022

Gráfico 08 – Preço médio de venda do leite dos grupo atendidos – Julho/22



Preço médio (R\$/L)



Foram levantadas informações de **1.034** produtores atendidos pelo ATeG em Bovinocultura de Leite em MS. Em **julho/22** os produtores que produzem de **0 – 100 litros/dia** receberam em média **R\$ 2,30**, os de **100 - 300 litros/dia** receberam **R\$ 2,44** e os **acima de 300 litros/dia**, receberam **R\$ 2,49**. A média do preço do leite recebido por esses produtores foi de R\$ 2,41 (Gráfico 08).

## Volume comercializado de leite/dia pelos produtores atendidos em junho/22



Indústrias lácteas – 68%

**55.750 L/dia**



Derivados – 30%

**9.321 L/dia**

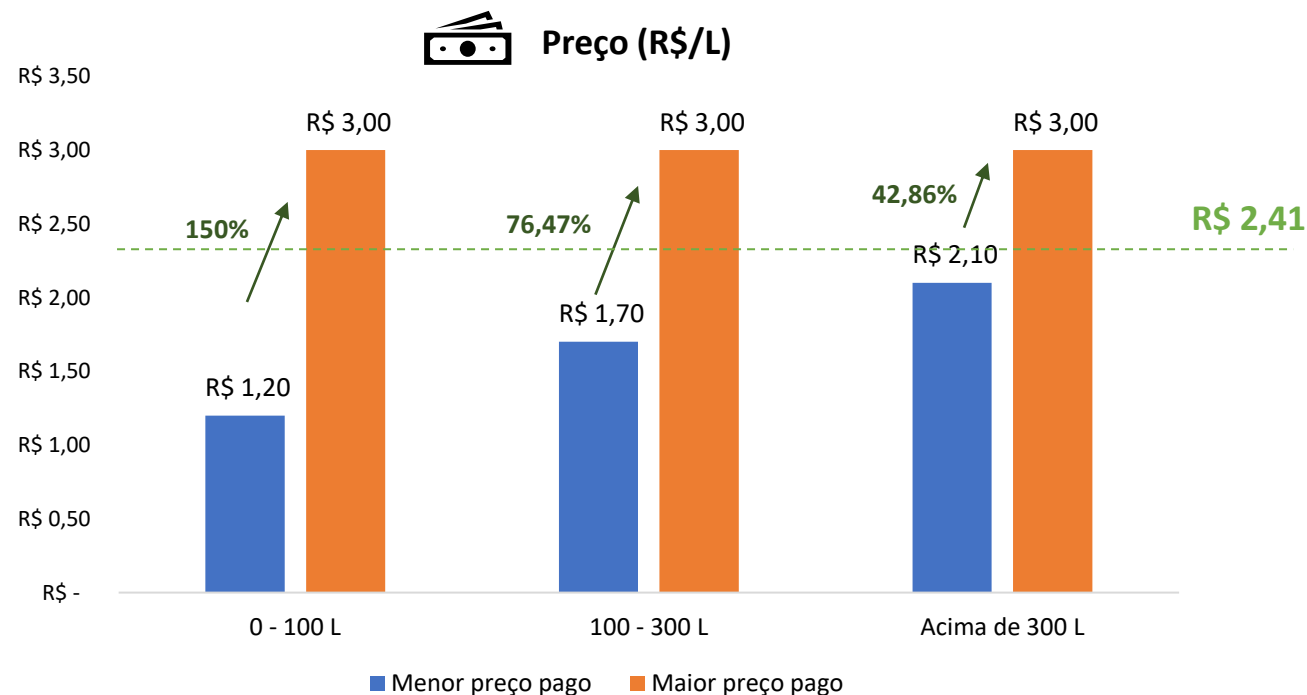
**Total**  
**65.071 L/dia**  
**1.952.130 L/mês**

# DADOS ATEG BOVINOCULTURA DE LEITE - MS



Julho/2022

Gráfico 09 – Menor e maior preço pago aos produtores atendidos julho/22



De acordo com o Gráfico 9, podemos observar o maior e menor preço pago em **julho/22** aos produtores atendidos pelo ATeG Bovinocultura de Leite em MS:



**0 - 100 litros/leite/dia** - receberam **R\$ 1,20** (menor preço) e **R\$ 3,00** (maior preço) representando uma variação de **150%** no valor recebido;



**100 - 300 litros/leite/dia** - receberam **R\$ 1,70** (menor preço) e **R\$ 3,00** (maior preço) representando uma variação de **76,47%** no valor recebido;



**acima de 300 litros/leite/dia** - receberam **R\$ 2,10** (menor preço) e **R\$ 3,00** (maior preço) representando uma variação de **42,86%** no valor recebido;



# Planejamento Estratégico Nutricional

## Manejo Nutricional

O manejo alimentar adequado proporciona:

- 🌿 Melhores condições de saúde;
- 🌿 Melhores índices reprodutivos;
- 🌿 Maior desempenho produtivo.

A produção de forragem depende de fatores climáticos e para evitar oscilações no fornecimento de volumoso, especialmente na seca, é necessário planejamento!



## Planejamento Nutricional

O planejamento é feito a partir do mapeamento do processo de formação e/ou manutenção de forragens, afim de:

- 🌿 Diminuir manejo, custos e insumos;
- 🌿 Prever e diminuir perdas;
- 🌿 Otimizar tempo e recursos;

🐄 E o principal: **manter produtividade durante todo o ano!**



# Planejamento Estratégico Nutricional



**Hora de iniciar o planejamento estratégico nutricional!**



## Avaliação do Rebanho

Fatores relativos ao rebanho tem grande impacto na exigência nutricional dos bovinos. Por isso é importante avaliar fatores como: raça, produção de leite, escore corporal, composição do leite, estágio de lactação.



## Cálculo de volumoso

A partir da avaliação dos dados de rebanho, é possível mensurar a quantidade de volumoso que será necessário no período, dependendo da variedade escolhida. No cálculo é importante incluir a % estimada de perdas.



## Escolha da forrageira

A escolha da forrageira desempenha papel importantíssimo no planejamento. As características individuais das forrageiras impactam diretamente nas etapas subsequentes.



## Escolha da área

Definido as características do rebanho, quantidade e aspectos da forrageira escolhida, o próximo passo é definir a área que será utilizada para o plantio.



## Análise de solo

É essencial para entender quais são as correções necessárias no solo e, assim, realizar uso eficiente de corretivos e fertilizantes, além alocar recursos financeiros da melhor maneira.



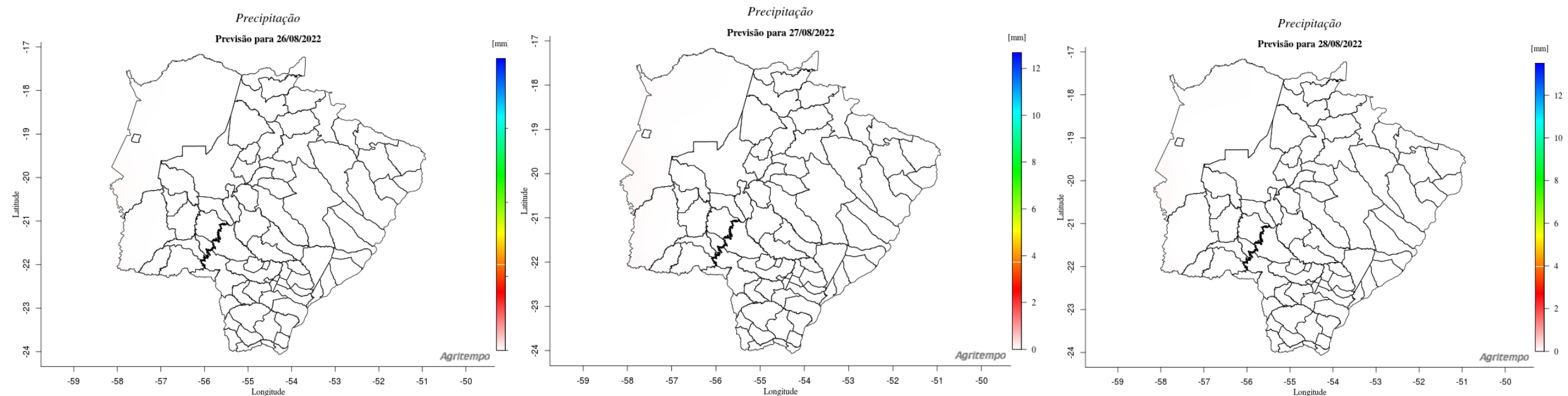
## Insumos

O último passo do planejamento é calcular a quantidade de insumos necessários. Nesse item, incluímos desde produtos para a correção do solo até o insumos utilizados no plantio propriamente dito, como as sementes.



# Previsão do tempo para o Mato Grosso do Sul

De acordo com o modelo Agritempo (Sistema de Monitoramento Agro Meteorológico), na previsão do tempo entre os dias 26 e 28/08 há indicativo de precipitação de aproximadamente 1 mm para a região do pantanal.

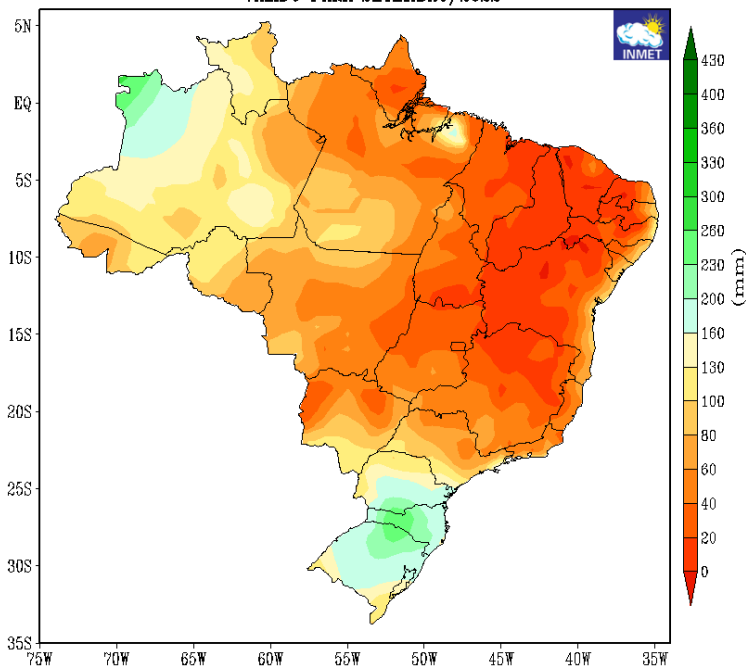


Fonte: [www.agritempo.gov.br](http://www.agritempo.gov.br)

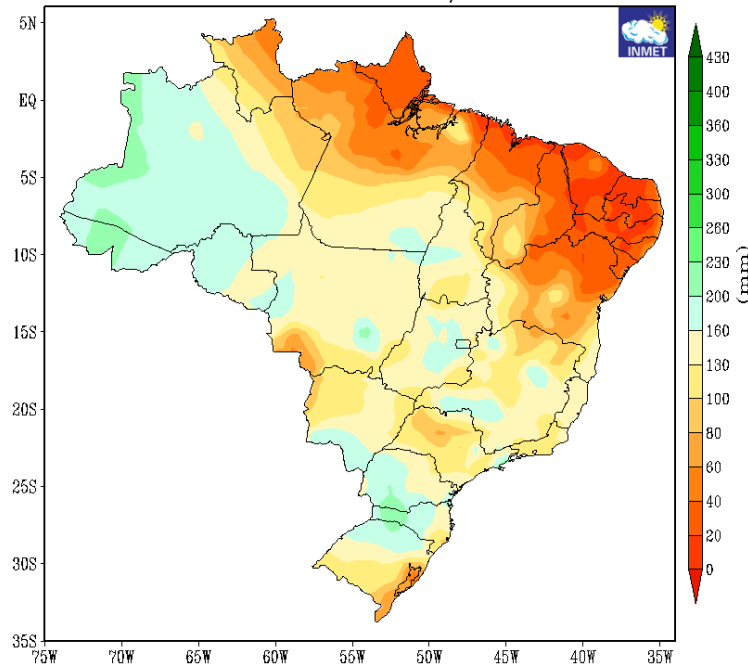
# CLIMA - PROGNÓSTICO DE PRECIPITAÇÃO TOTAL

A precipitação para o mês de setembro/22 pode variar de 20 a 130 mm no estado. No mês de outubro/22, há previsão de precipitação de 80 a 200 mm, principalmente na região sul fronteira de MS. Em novembro/22 a previsão é de 130 a 260 mm, com maior volume para a região nordeste do estado.

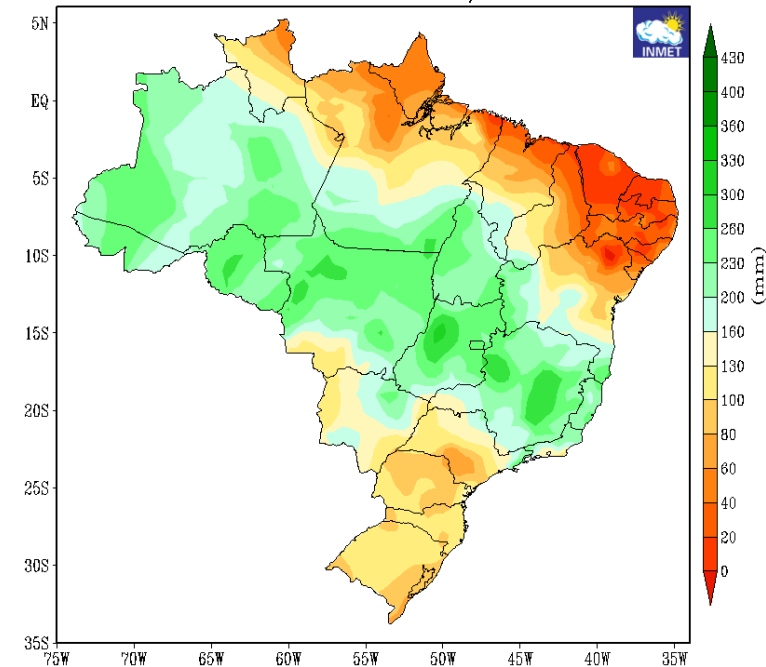
PRECIPITAÇÃO TOTAL PREVISTA (mm)  
ATUALIZAÇÃO - AGOSTO/2022  
VALIDO PARA SETEMBRO/2022



PRECIPITAÇÃO TOTAL PREVISTA (mm)  
ATUALIZAÇÃO - AGOSTO/2022  
VALIDO PARA OUTUBRO/2022



PRECIPITAÇÃO TOTAL PREVISTA (mm)  
ATUALIZAÇÃO - AGOSTO/2022  
VALIDO PARA NOVEMBRO/2022



Fonte: [www.portal.inmet.gov.br](http://www.portal.inmet.gov.br)

Ed. nº 50/2022 | Agosto



# Editorial - Você já sabe, mas não custa lembrar!

Assuntos em destaque

## Representatividade Bovinocultura de Leite – Sistema Famasul

### Nacional

1. Comissão Nacional de Bovinocultura de Leite da CNA
2. Grupo Técnico de Defesa Sanitária da CNA

### Estadual

3. Câmara Setorial do Leite
4. Conselho Estadual de Saúde Animal – CESA
5. Conselho Deliberativo da Reserva Financeira por Ações de Defesa Sanitária Animal – REFASA
6. Comitê Gestor de Elaboração do Plano Estratégico Estadual do PNEFA
7. Comitê Gestor da Rota do Leite Centro Sul MS

### Relatório Índice do Leite

Disponível na página do Sistema Famasul, link de acesso para o Relatório do Índice do Leite, que apresenta os últimos índices de preços de referência dos principais produtos lácteos comercializados no MS

Link - <http://www.semagro.ms.gov.br/indice-do-leite-ms/>

 **BOVINOCULTURA DE LEITE**



**Cursos SENAR/MS**

**Saiba mais**



**Você Sabia?**

- **TECNOFAN – Dourados**  
13 a 15/09

## EXPEDIENTE

---

**André Luiz Nunes**

Coordenador Técnico

[andre.nunes@senarms.org.br](mailto:andre.nunes@senarms.org.br)

**Eliamar Oliveira**

Consultora Técnica

[eliamar@senarms.org.br](mailto:eliamar@senarms.org.br)

**Fernanda Lopes de Oliveira**

Consultora Técnica

[fernanda.oliveira@senarms.org.br](mailto:fernanda.oliveira@senarms.org.br)

**Melina Melo Barcelos**

Analista Técnica

[melina.barcelos@famasul.com.br](mailto:melina.barcelos@famasul.com.br)

**Paula Laryssa Souza Pereira Martins**

Analista em ATeG

[paula.martins@senarms.org.br](mailto:paula.martins@senarms.org.br)

**Igor Felipe Lima Ferreira**

Assistente Técnico

[igor.ferreira@famasul.com.br](mailto:igor.ferreira@famasul.com.br)

**Dieli Centurion Ramos**

Estagiária

[dieli.ramos@senarms.org.br](mailto:dieli.ramos@senarms.org.br)

## DIRETORIA

---

**Marcelo Bertoni**

Presidente

**Mauricio Koji Saito**

Vice-presidente

**Frederico Borges Stella**


1º Tesoureiro

**Fábio Olegário Caminha**

2º Secretário

**Lucas Galvan**

Superintendente do Senar - AR/MS







**FAMASUL**  
**SENAR**  
**SINDICATOS**

[sistemafamasul.com.br](http://sistemafamasul.com.br)  
[senar.org.br](http://senar.org.br)



R. Marcino dos Santos, 401. Bairro Chácara Cachoeira II | Campo Grande - MS  
(67) 3320-9750 ou (67) 3320-9724