45 ANOS

FAMASUL
Federação da Agricultura e Pecuária
Mato Grosso do Sul

BOLETIM
CASA RURAL

SIGABOV



SIGABOV

1. O que é o SIGABOV?
Sistema de Inteligência e Gestão Territorial da Bovinocultura de Corte de Mato Grosso do Sul.

2. Qual objetivo do SIGABOV?
Gerar conteúdo, informações e análises estratégicas da Bovinocultura de Corte Sul-matogrossense, contribuindo para o desenvolvimento e avanço do setor.

3. Como é desenvolvido o SIGABOV?
Por meio da análise e interpretação dos dados da Bovinocultura de Corte do estado. Os conteúdos serão publicados em boletins mensais.



SUMÁRIO

1. **Cotações do Mercado de Reposição no MS**
   - Preços de animais em leilões nas regiões de MS
   - Ágio e relação de troca
   - Quantidade de animais abatidos e variações

2. **Painel de Custos de Produção**
   - Preços da Saca de Milho x Preço da saca de milho deflacionado
   - Relação de Troca – Arroba x Milho

3. **Giro Sanitário**

4. **Editorial - Você já sabe, mas não custa lembrar!**

Cotações do Mercado de Reposição no MS

Cotações Reposição

Preços de animais em leilões nas regiões do MS

Os dados foram coletados nos sites das seguintes leiloeiras:

- Corrêa da Costa
- Leilogrande
- Leiloboi
- Leilosin
- Leilosul
- Marca P Remates
- Taquari Leilões

Obs.: Para a região Sudoeste não encontramos leiloeiras que publiquem periodicamente resultados de leilões.

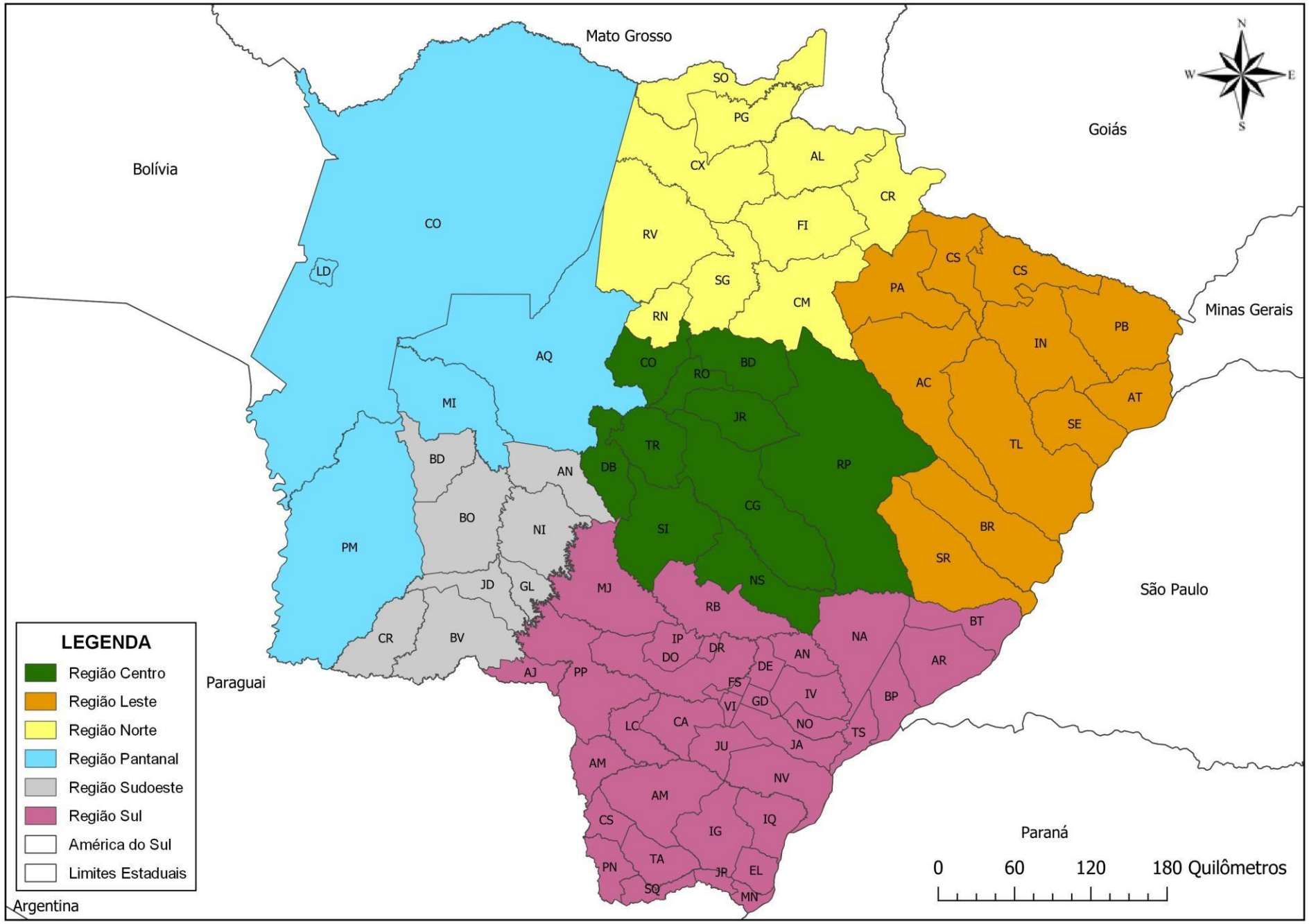

COTAÇÕES
ANIMAIS DE REPOSIÇÃO

Preços das categorias por região
01/10 à 31/10

NORTE

Categoria	Preço/cab	Peso (kg)	Preço/Kg
BEZERRO	R$ 2.368,00	183,00	R$ 12,95
GARROTE	R$ 2.240,00	215,00	R$ 9,71
BOI MAGRO	R$ 3.562,00	343,00	R$ 10,38
BEZERRA	R$ 1.845,00	172,33	R$ 10,18
NOVILHA	R$ 1.991,75	224,25	R$ 8,94
VACA MAGRA	R$ 2.478,67	362,00	R$ 6,84

CENTRO

Categoria	Preço/cab	Peso (kg)	Preço/Kg
BEZERRO	R$ 2.453,52	205,58	R$ 12,06
GARROTE	R$ 2.791,90	266,22	R$ 10,69
BOI MAGRO	R$ 3.674,50	410,67	R$ 9,13
BEZERRA	R$ 1.880,44	186,47	R$ 10,12
NOVILHA	R$ 2.240,91	244,68	R$ 9,41
VACA MAGRA	R$ 2.795,86	374,58	R$ 7,59

LESTE

Categoria	Preço/cab	Peso (kg)	Preço/Kg
BEZERRO	----------	------	------
GARROTE	----------	------	------
BOI MAGRO	----------	------	------
BEZERRA	----------	------	------
NOVILHA	----------	------	------
VACA MAGRA	----------	------	------

PANTANAL

Categoria	Preço/cab	Peso (kg)	Preço/Kg
BEZERRO	R$ 2.057,94	181,00	R$ 11,32
GARROTE	R$ 2.168,07	215,50	R$ 10,42
BOI MAGRO	R$ 2.510,00	283,00	R$ 8,87
BEZERRA	R$ 1.586,64	172,33	R$ 9,21
NOVILHA	R$ 1.901,47	224,50	R$ 8,49
VACA MAGRA	R$ 2.564,38	341,88	R$ 7,51

SUL

Categoria	Preço/cab	Peso (kg)	Preço/Kg
BEZERRO	R$ 2.100,00	180,00	R$ 11,66
GARROTE	----------	------	------
BOI MAGRO	----------	------	------
BEZERRA	R$ 1.860,00	------	------
NOVILHA	----------	------	------
VACA MAGRA	R$ 3.255,00	390,50	R$ 8,25

SUDOESTE

Categoria	Preço/cab	Peso (kg)	Preço/Kg
BEZERRO	----------	------	------
GARROTE	----------	------	------
BOI MAGRO	----------	------	------
BEZERRA	----------	------	------
NOVILHA	----------	------	------
VACA MAGRA	----------	------	------

Fonte: Leilosul, Correia da Costa Leilões Rurais, Capitaliza Leilões, Marca P Remates, Leilogrande, Taquari Leilões Rurais, Leiloboi, Leilosin, Zebu Leilões. Elaborado: DETEC/Sistema Famasul

COTAÇÕES
ANIMAIS DE REPOSIÇÃO

Histórico de preços das categorias no Estado

Média estadual de preços de machos em leilões no MS

	Bezerro			Garrote			Boi Magro		
Mês	Preço/cab (R$)	Peso (kg)	Preço/kg	Preço/cab (R$)	Peso (KG)	Preço/kg	Preço/cab (R$)	Peso (kg)	Preço/kg
Agosto/2021	2.662,04	187,44	14,26	3.174,85	264,81	11,93	4.158,76	401,85	10,37
Setembro/2021	2.617,96	182,26	14,41	3.140,11	258,45	12,05	3.970,35	376,12	10,21
Outubro/2021	2.603,51	185,36	14,20	2.998,66	250,42	12,14	3.658,50	395,38	9,49
Novembro/2021	2.607,56	184,24	14,25	3.176,55	257,83	12,38	3.771,86	385,88	9,96
Dezembro/2021	2.715,40	187,35	14,70	3.354,36	267,72	13,02	4.127,92	397,54	10,54
Janeiro/2022	2.750,17	207,62	13,24	3.155,54	270,67	11,67	3.983,13	381,79	10,39
Fevereiro/2022	2.628,15	195,52	13,51	3.123,58	257,28	11,95	3.948,90	388,56	10,18
Março/2022	2.565,55	203,07	12,73	3.107,14	267,02	11,60	4.000,48	381,02	10,52
Abril/2022	2.569,54	203,80	12,56	3.156,10	268,81	11,79	4.001,25	394,55	10,16
Maio/2022	2.941,97	213,28	12,08	2.889,84	272,47	10,74	3.693,32	374,17	9,89
Junho/2022	2.499,12	204,74	12,33	3.055,11	272,30	11,12	3.965,25	384,22	10,65
Julho/2022	1.896,54	192,55	9,55	2.432,07	266,00	9,22	2.863,69	370,96	7,71
Agosto/2022	2.517,56	213,64	11,85	3.002,66	282,29	10,68	3.805,87	392,63	9,70
Setembro/2022	2.314,34	198,48	11,74	2.845,29	269,79	10,70	3.568,23	386,80	9,28
Outubro/2022	**2.347,92**	**196,73**	**11,97**	**2.599,95**	**248,04**	**10,49**	**3.546,80**	**386,25**	**9,25**

Fonte: Leilosul, Correia da Costa Leilões Rurais, Capitaliza Leilões, Marca P Remates, Leilogrande, Taquari Leilões Rurais, Leiloboi, Leilosin, Zebu Leilões. Elaborado: DETEC/Sistema Famasul

COTAÇÕES
ANIMAIS DE REPOSIÇÃO

Histórico de preços das categorias no Estado

Média estadual de preços de machos em leilões no MS (Preço/KG)

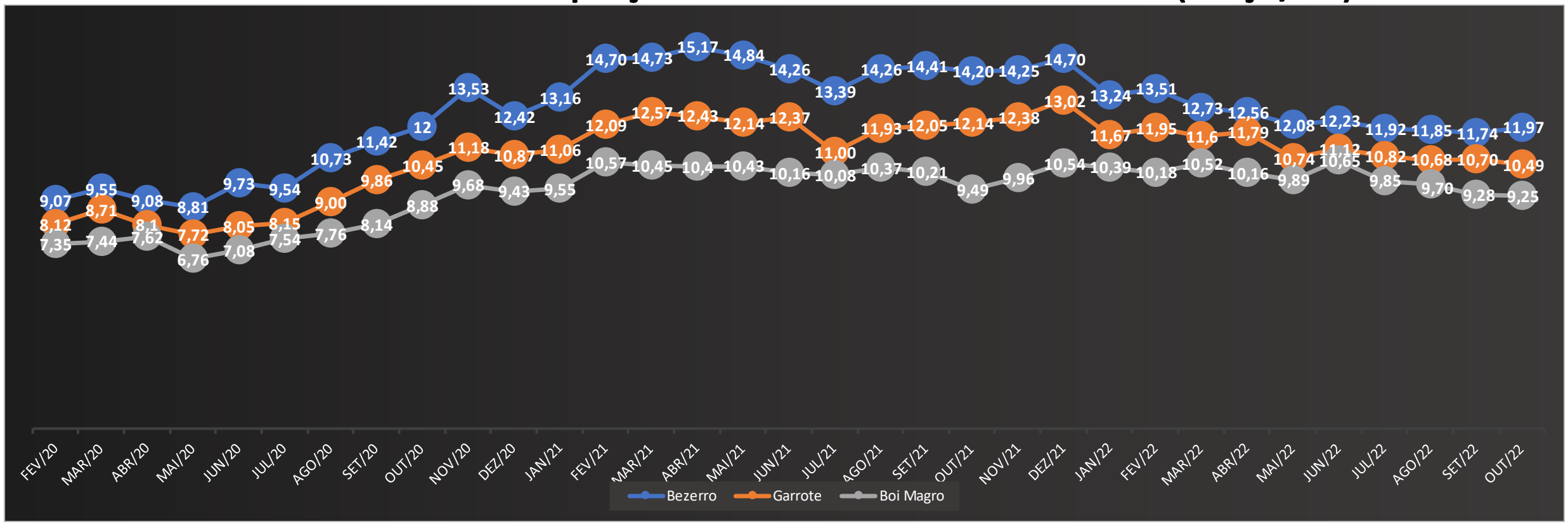

Fonte: Leilosul, Correia da Costa Leilões Rurais, Capitaliza Leilões, Marca P Remates, Leilogrande, Taquari Leilões Rurais, Leiloboi, Leilosin, Zebu Leilões. Elaborado: DETEC/Sistema Famasul

COTAÇÕES
ANIMAIS DE REPOSIÇÃO

Histórico de preços das categorias no Estado

Média estadual de preços de fêmeas em leilões no MS

	Bezerra			Novilha			Vaca Magra		
Mês	Preço/cab	Peso (kg)	Preço/kg	Preço/cab	Peso (kg)	Preço/kg	Preço/cab	Peso (kg)	Preço/kg
Agosto/2021	2.002,93	176,61	11,47	2.618,61	252,81	10,43	2.966,08	366,76	8,19
Setembro/2021	1.992,78	174,09	11,40	2.454,81	248,61	9,94	3.001,88	357,70	8,35
Outubro/2021	1.963,25	177,54	11,05	2.339,70	230,56	10,15	2.774,12	343,73	7,92
Novembro/2021	2.262,79	173,81	11,74	2.535,84	250,38	10,09	3.096,60	374,70	8,27
Dezembro/2021	2.015,98	172,65	11,78	2.631,29	250,19	10,43	3.107,33	380,00	8,50
Janeiro/2022	2.098,24	183,33	10,78	2.526,04	251,09	10,12	3.321,24	380,00	8,56
Fevereiro/2022	2.005,85	187,60	10,60	2.433,42	247,94	10,06	3.190,50	374,86	8,61
Março/2022	1.960,77	185,99	10,46	2.521,38	268,13	9,35	3.160,08	381,51	8,24
Abril/2022	2.088,18	197,15	10,23	2.704,17	260,10	10,94	3.174,03	382,50	8,21
Maio/2022	1.899,65	196,28	9,77	2.441,03	271,64	9,37	2.941,97	374,30	8,14
Junho/2022	2.021,24	194,30	10,20	2.587,08	273,48	9,40	3.030,68	370,78	8,18
Julho/2022	1.896,54	192,55	9,55	2.432,07	266,00	9,22	2.863,69	370,96	7,71
Agosto/2022	1.783,23	191,52	9,38	2.188,92	258,22	8,65	2.820,59	364,19	7,76
Setembro/2022	1.704,99	182,47	9,26	2.124,23	243,48	8,83	2.783,98	353,20	7,93
Outubro/2022	**1.784,89**	**180,19**	**9,83**	**2.164,96**	**238,67**	**9,20**	**2.726,04**	**363,88**	**7,53**

Fonte: Leilosul, Correia da Costa Leilões Rurais, Capitaliza Leilões, Marca P Remates, Leilogrande, Taquari Leilões Rurais, Leiloboi, Leilosin, Zebu Leilões. Elaborado: DETEC/Sistema Famasul

COTAÇÕES
ANIMAIS DE REPOSIÇÃO

Histórico de preços das categorias no Estado

Média estadual de preços de fêmeas em leilões no MS (Preço/KG)

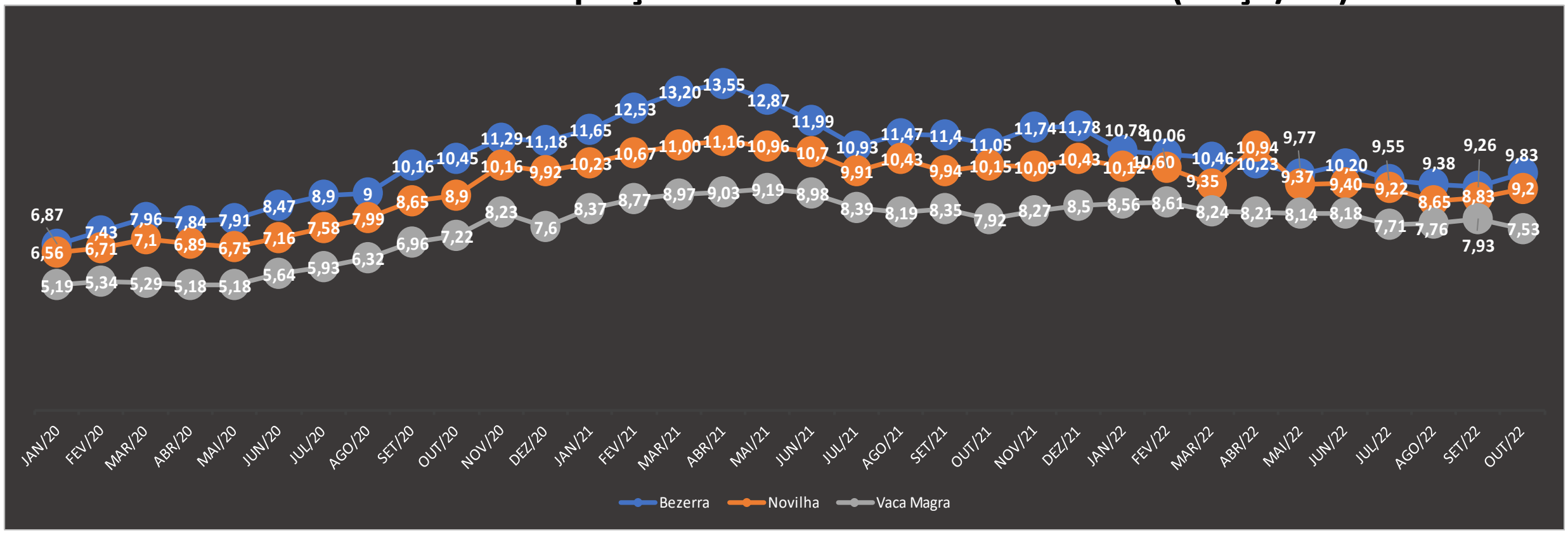

Fonte: Leilosul, Correia da Costa Leilões Rurais, Capitaliza Leilões, Marca P Remates, Leilogrande, Taquari Leilões Rurais, Leiloboi, Leilosin, Zebu Leilões. Elaborado: DETEC/Sistema Famasul

Análise

Outubro/2022

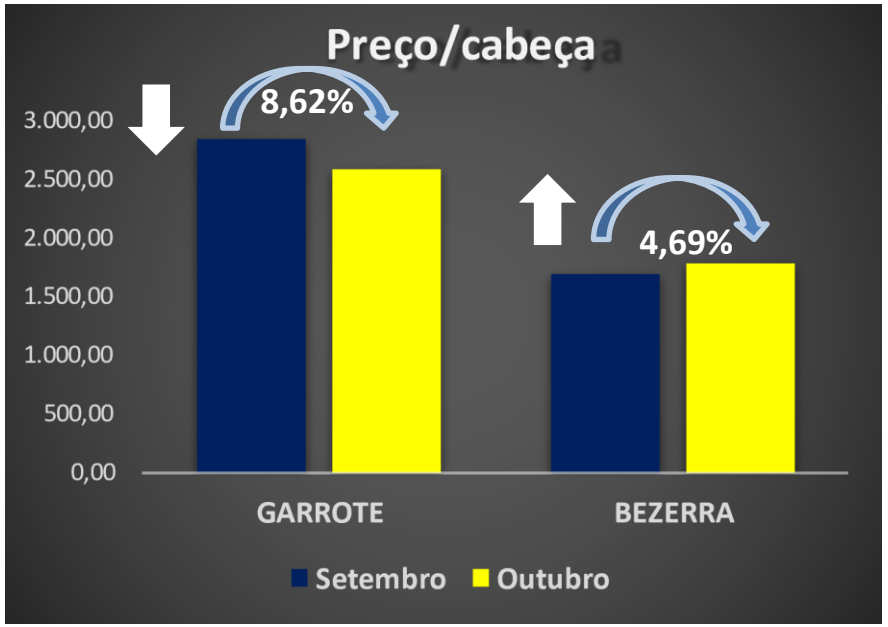

A maior queda do **preço/cabeça** no mês de **Outubro/2022**, foi do **garrote**, que apresentou queda de **8,62%** no comparativo com o mês anterior. Já a **bezerra,** foi o que apresentou o maior aumento, **4,69%** no preço/cabeça, nesse mesmo período.

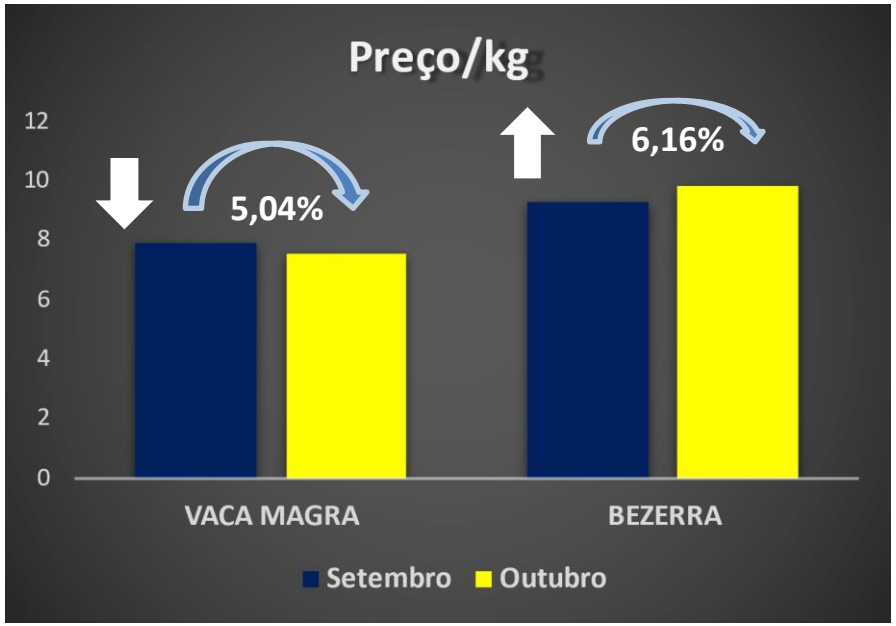

Em relação ao **preço/kg** obtido em **Outubro/2022**, a **vaca magra** ofertado nos leilões de MS foi a que apresentou maior queda, com **5,04%,** e a bezerra foi que apresentou o maior aumento, **6,16%** nesse quesito, no comparativo com mês anterior.

Fonte: Leilosul, Correia da Costa Leilões Rurais, Capitaliza Leilões, Marca P Remates, Leilogrande, Taquari Leilões Rurais, Leiloboi, Leilosin, Zebu Leilões. Elaborado: DETEC/Sistema Famasul

COTAÇÕES
ANIMAIS DE REPOSIÇÃO - Bezerros

Ágio e Relação de troca

Mês	Valor/Kg	Peso (Kg)	Valor @ Bezerro	Valor @ Boi	Ágio	Total Ágio (R$/Bezerro)	Kg de ganho de peso para equilíbrio do Ágio
Março/2022	12,73	203,07	382	308	24%	500,40	48,74
Abril/2022	12,56	203,80	377	298	26%	534,60	53,80
Maio/2022	12,08	213,28	362	288	26%	530,70	55,33
Junho/2022	12,33	204,74	370	286	29%	570,50	59,78
Julho/2022	11,92	208,59	358	290	23%	468,80	48,46
Agosto/2022	11,85	213,64	356	280	27%	534,30	57,15
Setembro/2022	11,74	198,48	352	291	21%	404,40	41,68
Outubro/2022	**11,97**	**196,73**	**359**	**262**	**37%**	**636,70**	**72,91**

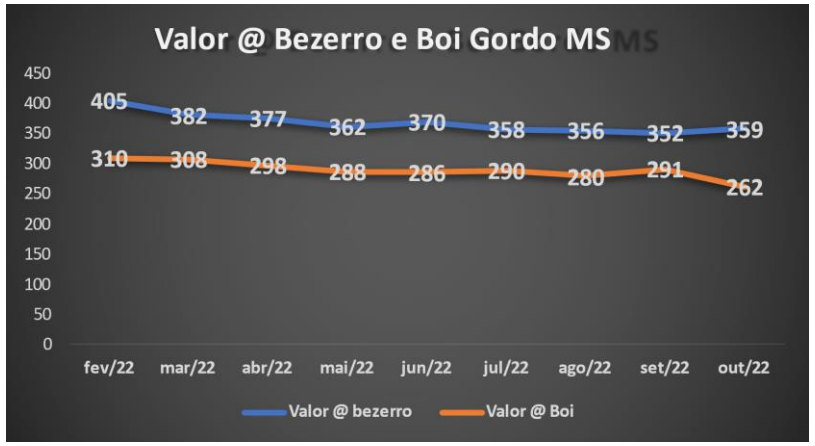

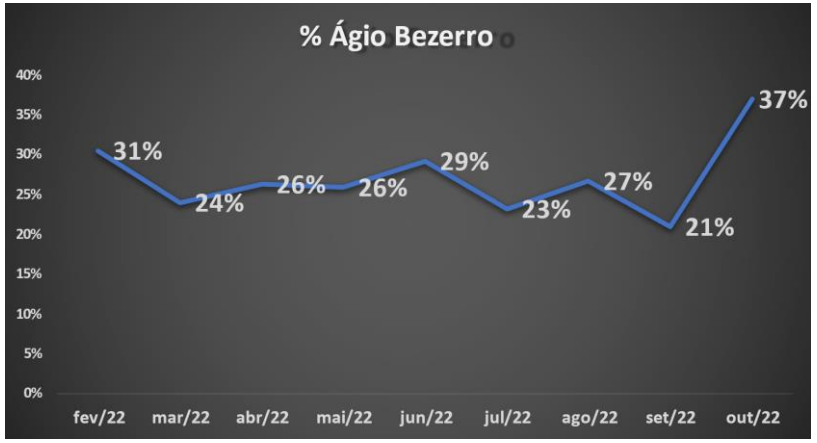

Fonte: IAGRO e Frigoríficos de MS. Elaborado: DETEC/Sistema Famasul

*Boi gordo de 18 @; **Bezerro de 200 Kg

ABATES EM MATO GROSSO DO SUL

Quantidade de animais abatidos e variações

Fevereiro

Categoria	Fevereiro 2021	Fevereiro 2022	Var. 2021/2022	Média* 11 anos	Var. 2022/11 anos
Machos	138.172	133.359	- 3,48 %	156.940	- 15,03%
Fêmeas	125.095	145.798	16,55%	157.625	- 7,50%

Março

Categoria	Março 2021	Março 2022	Var. 2021/2022	Média* 11 anos	Var. 2022/11 anos
Machos	156.473	143.354	-8,38 %	171.762	- 16,54%
Fêmeas	133.581	160.332	20,03 %	163.563	- 1,98%

Abril

Categoria	Abril 2021	Abril 2022	Var. 2021/2022	Média* 11 anos	Var. 2022/11 anos
Machos	163.429	144.621	- 11,51 %	170.837	- 15,35 %
Fêmeas	132.903	145.450	9,44 %	153.177	- 5,04 %

Maio

Categoria	Maio 2021	Maio 2022	Var. 2021/2022	Média* 11 anos	Var. 2022/11 anos
Machos	171.154	163.297	-4,59 %	175.242	- 6,82 %
Fêmeas	134.465	165.565	23,13%	151.772	9,09 %

Junho

Categoria	Junho 2021	Junho 2022	Var. 2021/2022	Média* 11 anos	Var. 2022/ 11 anos
Machos	158.730	156.791	- 1,22%	169.319	-7,40%
Fêmeas	118.024	150.873	27,83 %	140.8690	7,10 %

Julho

Categoria	Julho/2021	Julho/2022	Var. 2021/2022	Média* 11 anos	Var. 2022/ 11 anos
Machos	157.921	153.580	-2,58%	176.100	-12,63%
Fêmeas	128.607	159.291	23,86 %	143.761	10,80 %

Agosto

Categoria	Agosto 2021	Agosto 2022	Var. 2021/2022	Média* 11 anos	Var. 2022/ 11 anos
Machos	153.167	158.832	3,70 %	170.074	-6,61%
Fêmeas	106.567	151.919	42,56 %	128.750	18,80 %

Setembro

Categoria	Setembro 2021	Setembro 2022	Var. 2021/2022	Média* 11 anos	Var. 2022/ 11 anos
Machos	89.364	154.496	72,88%	158.384	-2,45%
Fêmeas	64.695	137.022	111,80%	108.657	26,11%

Outubro

Categoria	Outubro 2021	Outubro 2022	Var. 2021/2022	Média* 11 anos	Var. 2022/ 11 anos
Machos	148.153	143.332	-3,25%	169.061	-15,22%
Fêmeas	69.357	113.224	63,25%	105.606	7,21%

Acumulado – Jan/Out

Categoria	Acumulado Jan-Out/2021	Acumulado Jan-Out/2022	Var. 2021/2022	Média* 11 anos	Var. 2022/ 11 anos
Machos	1.485.398	1.507.652	1,50%	1.697.934	-11,21%
Fêmeas	1.161.710	1.462.734	25,91%	1.416.690	3,25%

Total de abates - Outubro/2022
256.556 animais

*Média (2010 à 2021). Não foi utilizado o ano de 2013 para compor a média por inconsistência dos dados mensais.

Fonte: IAGRO. Elaborado: DETEC/Sistema Famasul

ABATES EM MATO GROSSO DO SUL

Histórico e Participação de fêmeas e machos nos abates

Histórico de abate de machos (mil) – mês: Outubro

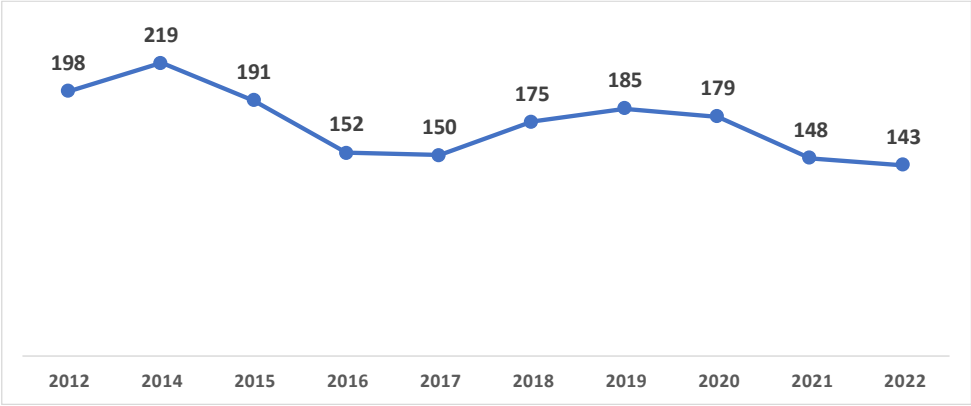

O comportamento de abates de machos no mês de **outubro** de 2022, apresentou **diminuição de 3,25%** em relação ao mesmo período de 2021.

Histórico de abate de fêmeas (mil) – mês: Outubro

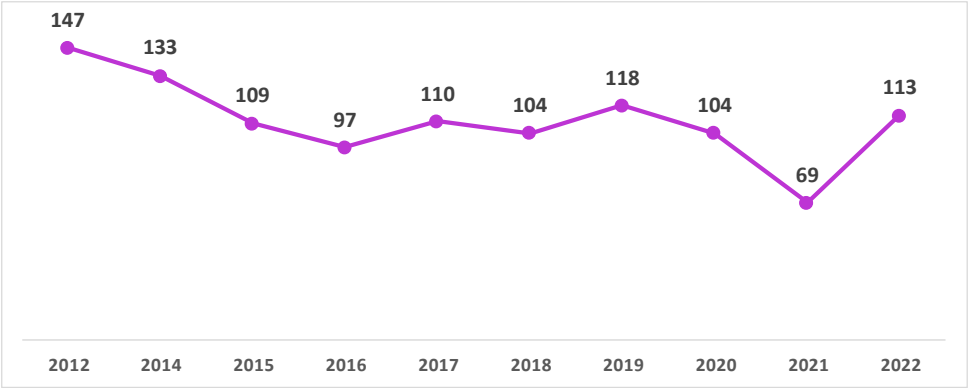

O comportamento de abates de fêmeas no mês de **outubro** de 2022, apresentou **aumento de 63,25%** em relação ao mesmo período de 2021.

Participação de fêmeas e machos nos abates - out/2022

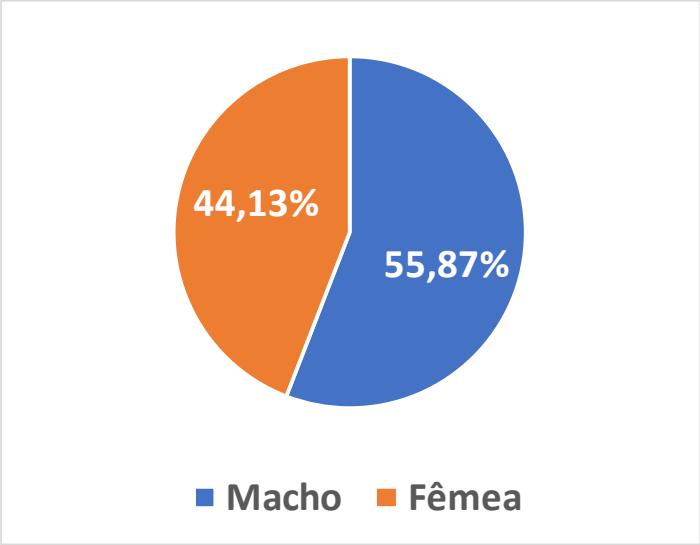

*Média (2010 à 2021). Não foi utilizado o ano de 2013 para compor a média por inconsistência dos dados mensais.

Fonte: IAGRO. Elaborado: DETEC/Sistema Famasul

Movimentação de bovinos para abates

Outubro/2022

Movimentação de bovinos para abate – Outubro/22

Origem: Terenos/MS, Ribas do Rio Pardo/MS, Coxim/MS

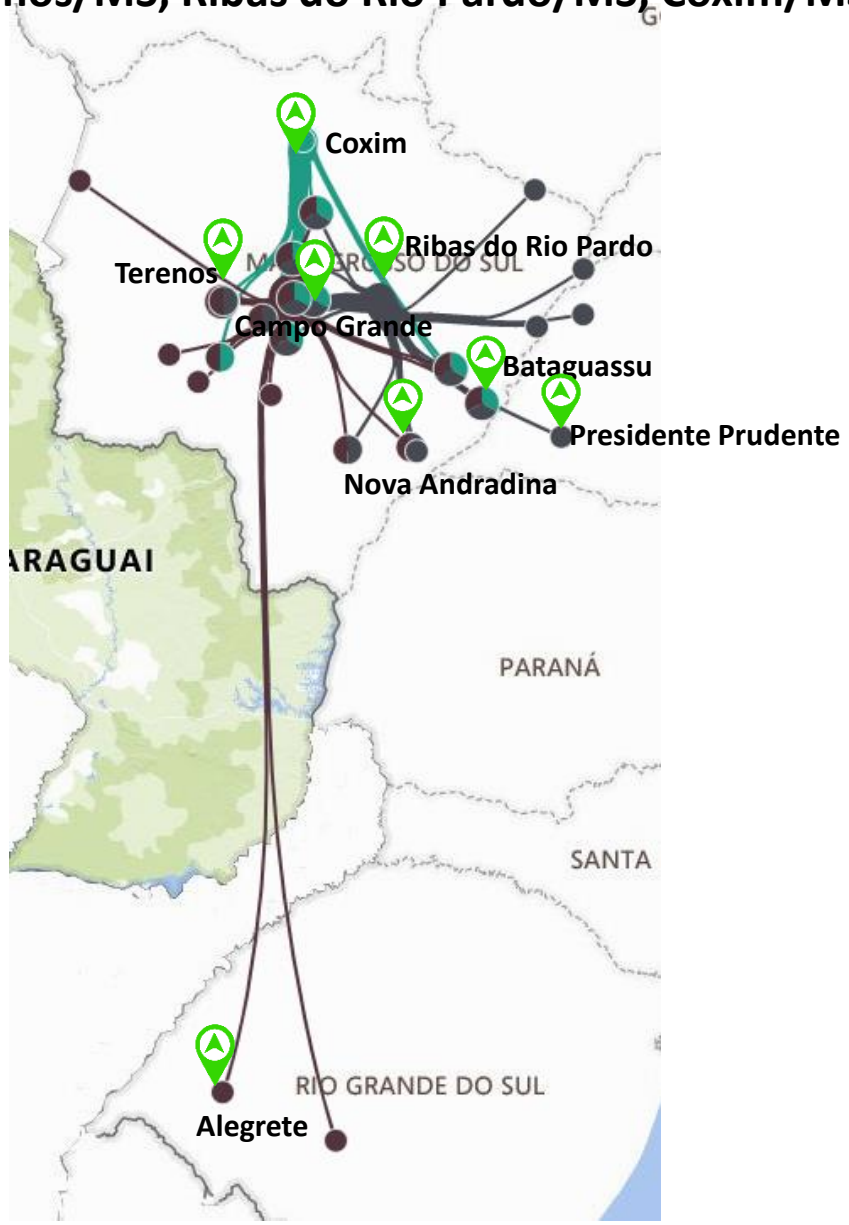

Linhas marrom – origem Terenos
Linhas verde – origem Coxim
Linhas cinza – origem Ribas do Rio Pardo

Fonte: IAGRO, Out/22. Elaborado: DETEC/Sistema Famasul

Movimentação de bovinos para abate – Outubro/22

Terenos foi o município que mais originou animais para abate em MS no mês outubro/2022, seguido de **Ribas do Rio Pardo** e **Coxim.**

Município Origem	Principais destinos - MS	Principais destinos	
Terenos 13.548 animais	Campo Grande – 4.455 animais Bataguassu – 4.174 animais Terenos – 2.259 animais	**RS**	Alegrete - 331 animais São Gabriel – 250 animais
Ribas do Rio Pardo 11.259 animais	Bataguassu – 3.843 animais Campo Grande – 1.911 animais Terenos – 1.255 animais	**SP**	Presidente Prudente – 68 animais Pereira Barreto - 54 animais
Coxim 8.969 animais	Campo Grande – 2.947 animais Sidrolândia – 2.853 animais Terenos – 709 animais		----------

Fonte: IAGRO. Elaborado: DETEC/Sistema Famasul

Milho – Cotações e Relação de troca

Milho

Cotação e Relação de troca

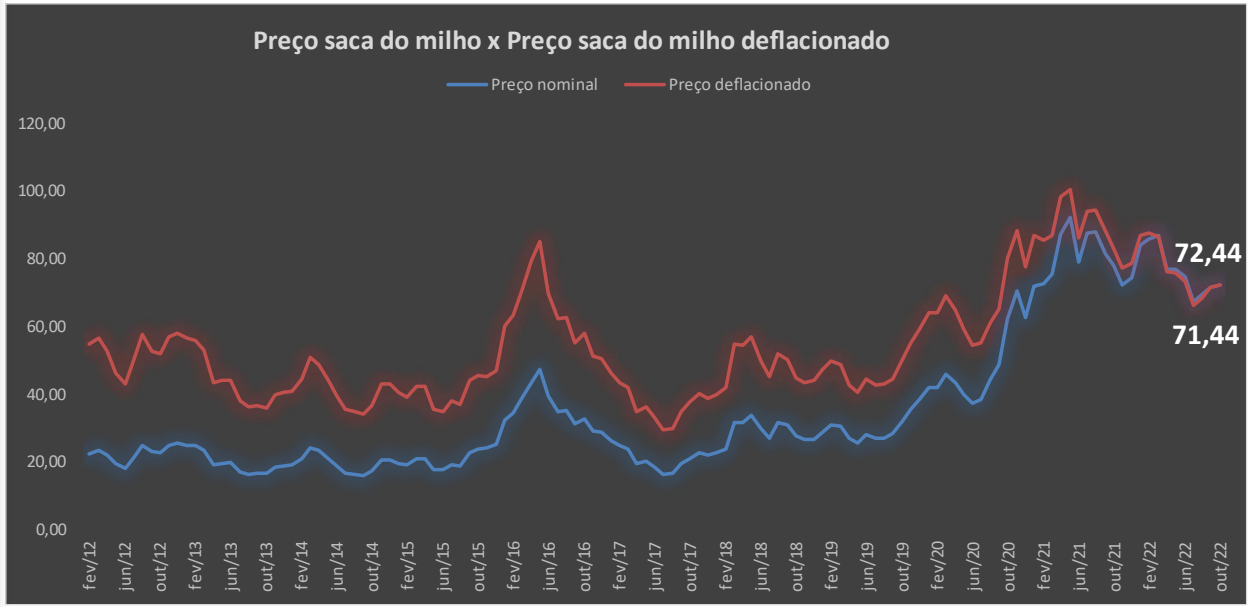

O preço da saca de milho no mês de Outubro/22 fechou em **R$ 72,44** representando **uma valorização de 0,89% em relação à setembro/22.**

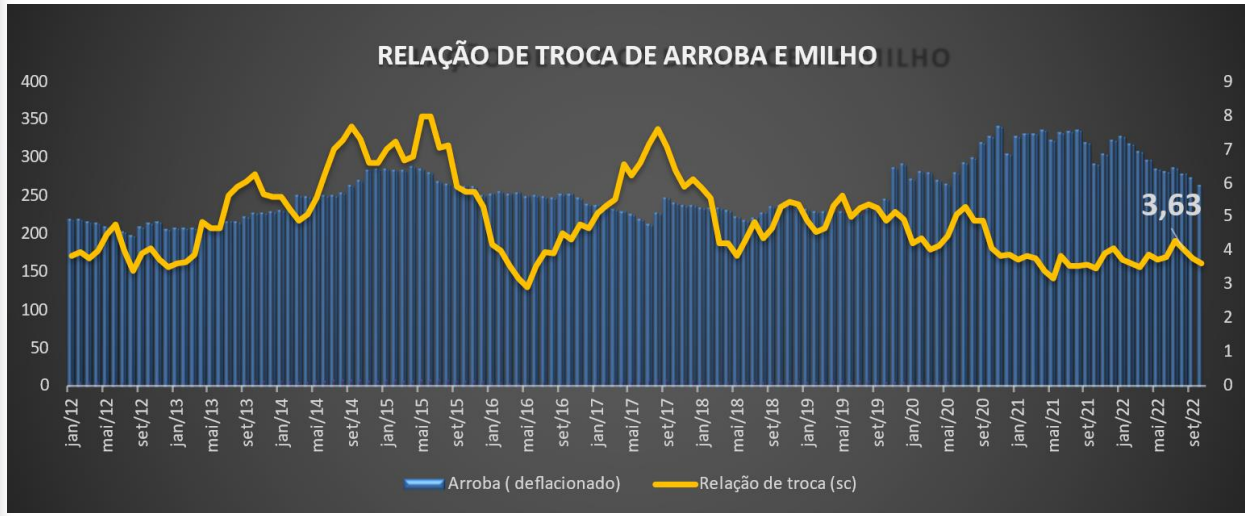

A relação de troca entre o milho e a arroba do boi no mês de outubro/22 registrou **desvalorização de 4,28%**, sendo com 1 @ foi possível comprar 3,63 sacas de milho (60 kg). No comparativo anual, observa-se um aumento de 3,74% nessa relação, tendo em vista que em outubro/21, era de 1 @ para cada 3,49 sacas de milho.

O poder de compra do produtor frente ao milho piorou neste mês, visto que a valorização da saco do milho ocorreu uma desvalorização da arroba.

Fonte: Granos Corretora/Sistema Famasul; Elaboração: DETEC/Sistema Famasul. IGP-DI base=outubro/2022

Giro Sanitário

Notícias	
Segunda etapa da campanha de vacinação de febre aftosa começa em 1º de novembro	Cerca de 161 milhões de bovinos e bubalinos deverão ser vacinados na segunda etapa da campanha nacional de vacinação contra a febre aftosa de 2022 que começa na próxima terça-feira (1º) e segue até o dia 30 de novembro. Em dez estados (AL, AM, CE, MA, PA, PB, PE, PI, RR e RN), a vacinação ocorrerá em animais de até 24 meses, conforme o calendário nacional de vacinação. Para as 11 unidades da Federação (BA, ES, GO, MG, MS, MT, RJ, SE, SP, TO e DF), que compõem o Bloco IV do Plano Estratégico do Programa Nacional de Vigilância da Febre Aftosa (PE-PNEFA), a vacinação em novembro será para bovinos e bubalinos de todas as idades. Ao todo, esse bloco totaliza 141 milhões de animais a serem vacinados. **Fonte:** MAPA
Esclarecimentos sobre casos de doenças neurodegenerativas na Bahia	O Ministério da Agricultura, Pecuária e Abastecimento (Mapa) esclarece que os casos de doenças neurodegenerativas investigados no estado da Bahia e veiculados na imprensa não estão relacionados à Encefalopatia Espongiforme Bovina (EEB) - variante da DCJ (vDCJ), conhecida popularmente como Doença da “Vaca Louca”. Segundo o Ministério da Saúde, um caso está em investigação e ainda falta realizar exames para confirmação do diagnóstico. As informações disponíveis, até o momento, indicam para um possível caso de Doença de Creutzfeldt-Jakob (DCJ) esporádica, forma que não possui relação com a ingestão de carne e subprodutos de bovinos contaminados com Encefalopatia Espongiforme Bovina (EEB) clássica e que não é transmitida de forma direta de um indivíduo para outro. **Fonte:** MAPA

Editorial - Você já sabe, mas não custa lembrar!

Representatividade Bovinocultura de Corte – Sistema Famasul

Nacional

1. Comissão Nacional de Bovinocultura de Corte da CNA
2. Grupo Técnico de Defesa Sanitária da CNA
3. Comissão de Defesa Agropecuária do IPA
4. Câmara Setorial da Cadeia Produtiva da Carne Bovina do MAPA
5. Comissão Técnica Consultiva do SISBOV do MAPA

Estadual

6. Câmara Setorial da Cadeia Produtiva da Carne Bovina
7. Grupo de Trabalho do Plano de Agricultura de Baixa Emissão de Carbono de MS - Plano ABC
8. Comitê Gestor na DINAPEC- Embrapa
9. Conselho Estadual de Saúde Animal
10. Conselho Deliberativo da Reserva Financeira par Ações de Defesa Sanitária Animal - REFASA
11. Câmara Setorial Consultiva da Bovinocultura e Bubalinocultura
12. Comitê Assessor Externo da Embrapa Gado de Corte
13. Conselho da Fundação MS para Pesquisa e Difusão de Tecnologias Agropecuárias
14. Grupo de Trabalho de Identificação Individual de Animais
15. Comitê Gestor de Elaboração do Plano Estratégico Estadual do PNEFA

Informações sobre *cursos e assistência técnica* em bovinocultura de corte, clique a baixo.

BOVINOCULTURA DE CORTE

Saiba mais

EXPEDIENTE

Fernanda Lopes de Oliveira
Consultora Técnica
fernanda.oliveira@senarms.org.br

Gabriel Mambula Sales
Consultor Técnico
gabriel.sales@famasul.com.br

Melina Melo Barcelos
Analista Técnica
melina.barcelos@famasul.com.br

Tamiris Azoia
Consultora Técnica
tamiris.souza@senarms.org.br

André Luiz Nunes
Coordenador Técnico
andre.nunes@senarms.org.br

José Carlos de Pádua Neto
Gerente Técnico
jose.padua@senarms.org.br

Dieli Centurion Ramos
Estagiária
dieli.ramos@senarms.org.br

DIRETORIA

Marcelo Bertoni
Presidente

Mauricio Koji Saito
Vice-presidente

Frederico Borges Stella
1º Tesoureiro

Fábio Olegário Caminha
2º Secretário

Lucas Galvan
Superintendente do Senar - AR/MS

45 ANOS

FAMASUL
SENAR
SINDICATOS

sistemafamasul.com.br
senar.org.br

/ sistemafamasul

R. Marcino dos Santos, 401. Bairro Chácara Cachoeira II | Campo Grande - MS
(67) 3320-9750 ou (67) 3320-9724