FAMASUL
Federação da Agricultura e Pecuária
Mato Grosso do Sul

BOLETIM
CASA RURAL

SIGABOV

SIGABOV

1. O que é o SIGABOV?
Sistema de Inteligência e Gestão Territorial da Bovinocultura de Corte de Mato Grosso do Sul.

2. Qual objetivo do SIGABOV?
Gerar conteúdo, informações e análises estratégicas da Bovinocultura de Corte Sul-matogrossense, contribuindo para o desenvolvimento e avanço do setor.

3. Como é desenvolvido o SIGABOV?
Por meio da análise e interpretação dos dados da Bovinocultura de Corte do estado. Os conteúdos serão publicados em boletins mensais.



SUMÁRIO

1. **Cotações do Mercado de Reposição no MS**
   - Preços de animais em leilões nas regiões de MS
   - Quantidade de animais abatidos e variações
   - Ágio e relação de troca

2. **Painel de Custos de Produção**
   - Preços da Saca de Milho x Preço da saca de milho deflacionado
   - Relação de Troca – Arroba x Milho

3. **Giro Sanitário**

4. **Editorial - Você já sabe, mas não custa lembrar!**

Cotações do Mercado de Reposição no MS

Cotações Reposição

Preços de animais em leilões nas regiões do MS

Os dados foram coletados nos sites das seguintes leiloeiras:

- Corrêa da Costa
- Leilogrande
- Leiloboi
- Leilosin
- Leilosul
- Marca P Remates
- Taquari Leilões

Obs.: Para a região Sudoeste não encontramos leiloeiras que publiquem periodicamente resultados de leilões.

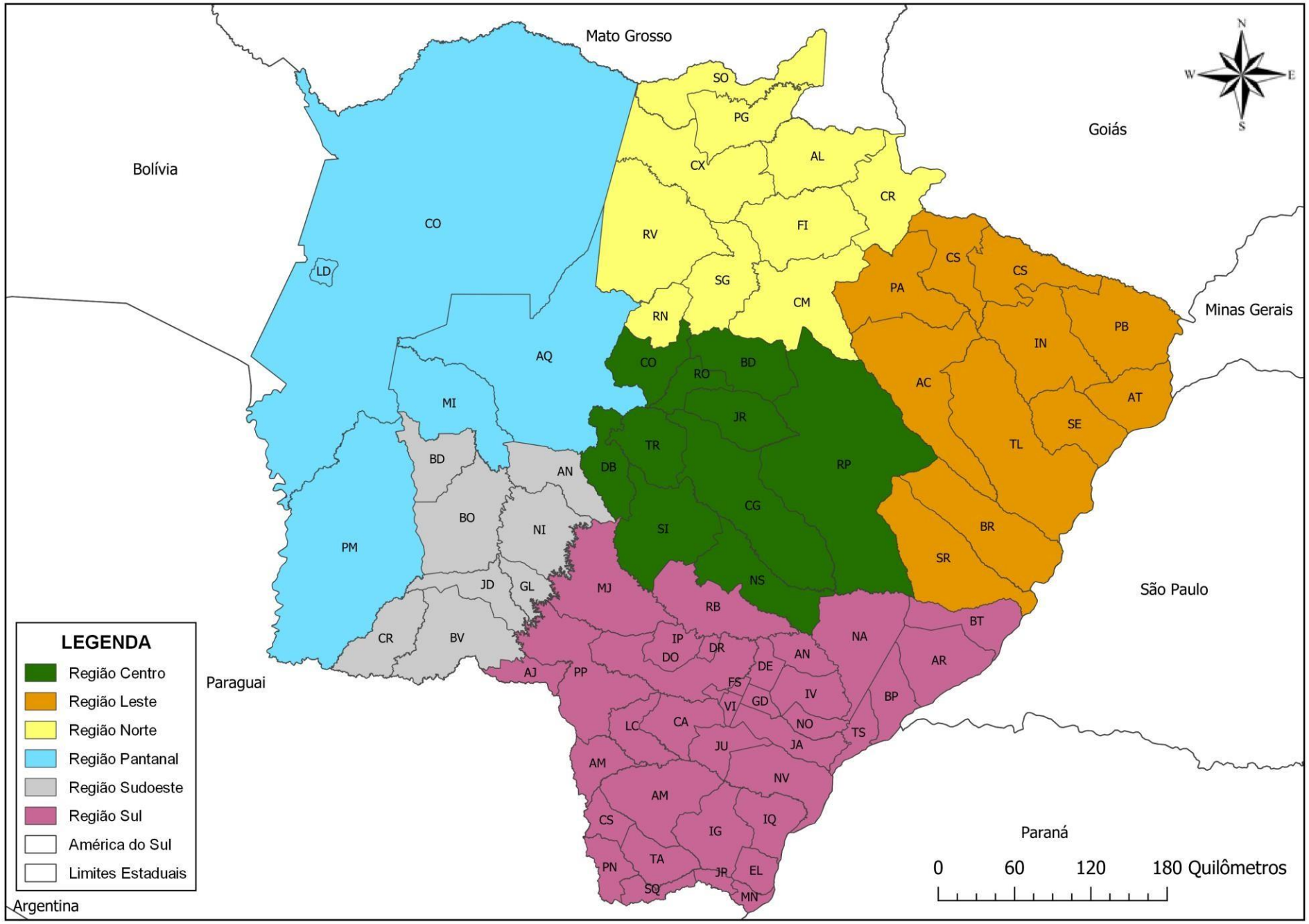

COTAÇÕES
ANIMAIS DE REPOSIÇÃO

Preços das categorias por região
01/10 à 31/10

PANTANAL

Categoria	Preço/cab (R$)	Peso (kg)	Preço/Kg (R$)
BEZERRO	2.015,55	200,38	10,01
GARROTE	2.600,76	293,17	8,96
BOI MAGRO	3.048,13	386,00	7,92
BEZERRA	1.555,04	197,21	7,61
NOVILHA	2.016,66	275,38	7,56
VACA MAGRA	2.133,19	352,29	6,06

CENTRO

Categoria	Preço/cab (R$)	Peso (kg)	Preço/Kg (R$)
BEZERRO	2.220,20	202,33	10,99
GARROTE	2.600,50	280,4	9,35
BOI MAGRO	3.158,50	389,8	8,10
BEZERRA	1.588,77	179,93	8,84
NOVILHA	1.965,28	251,12	7,86
VACA MAGRA	2.413,00	374,77	6,45

SUL

Categoria	Preço/cab (R$)	Peso (kg)	Preço/Kg (R$)
BEZERRO	1.951,37	221,38	9,23
GARROTE	2.295,78	255,49	9,06
BOI MAGRO	2.655,71	378,75	7,24
BEZERRA	1.732,86	199,57	8,68
NOVILHA	2.197,50	289,54	7,63
VACA MAGRA	--------	--------	--------

Fonte: Leilosul, Correia da Costa Leilões Rurais, Capitaliza Leilões, Marca P Remates, Leilogrande, Taquari Leilões Rurais, Leiloboi, Leilosin, Zebu Leilões. Elaborado: DETEC/Sistema Famasul
As regiões Sudoeste e Leste não divulgaram resultados de leilões no período avaliado até a data de publicação.

COTAÇÕES
ANIMAIS DE REPOSIÇÃO

Histórico de preços das categorias no Estado

Média estadual de preços de machos em leilões no MS

	Bezerro			Garrote			Boi Magro		
Mês	Preço/cab (R$)	Peso (kg)	Preço/kg (R$)	Preço/cab (R$)	Peso (KG)	Preço/kg (R$)	Preço/cab (R$)	Peso (kg)	Preço/kg (R$)
Setembro/2022	2.314,34	198,48	11,74	2.845,29	269,79	10,70	3.568,23	386,80	9,28
Outubro/2022	2.347,92	196,73	11,97	2.599,95	248,04	10,49	3.546,80	386,25	9,25
Novembro/2022	2.356,85	198,57	12,01	2.629,35	249,88	10,52	3.336,08	357,60	9,58
Dezembro/2022	2.285,95	201,93	11,93	2.734,71	270,64	10,19	3.515,10	370,11	9,52
Janeiro/2023	2.196,46	190,44	11,83	2.597,60	257,58	9,87	3.390,42	384,89	8,86
Fevereiro/2023	2.317,17	204,00	11,40	2.808,41	270,60	10,22	3.560,50	382,40	9,12
Março/2023	2.412,67	212,06	11,46	2.942,29	288,23	10,34	3.618,01	395,88	9,16
Abril/2023	2.431,36	207,30	11,73	2.921,67	293,00	10,10	3.510,19	381,60	9,26
Maio/2023	2.251,98	205,60	11,01	2.837,27	285,50	9,99	3.291,64	399,00	8,21
Junho/2023	2.204,91	204,60	10,97	2.647,27	288,80	9,23	3.288,49	406,00	8,19
Julho/2023	2.249,94	212,90	10,60	2.790,21	291,90	9,63	3.220,00	376,80	8,56
Agosto/2023	1.917,91	202,80	9,63	2.499,07	278,50	9,10	3.107,40	397,90	7,84
Setembro/2023	1.952,49	192,22	10,45	2.473,95	284,03	8,66	2.731,04	397,42	6,85
Outubro/2023	**2.115,75**	**211,70**	**10,17**	**2.536,40**	**276,00**	**9,25**	**3.073,28**	**387,10**	**7,96**

Fonte: Leilosul, Correia da Costa Leilões Rurais, Capitaliza Leilões, Marca P Remates, Leilogrande, Taquari Leilões Rurais, Leiloboi, Leilosin, Zebu Leilões. Elaborado: DETEC/Sistema Famasul

COTAÇÕES
ANIMAIS DE REPOSIÇÃO

Histórico de preços das categorias no Estado

Média estadual de preços de machos em leilões no MS (Preço/KG)

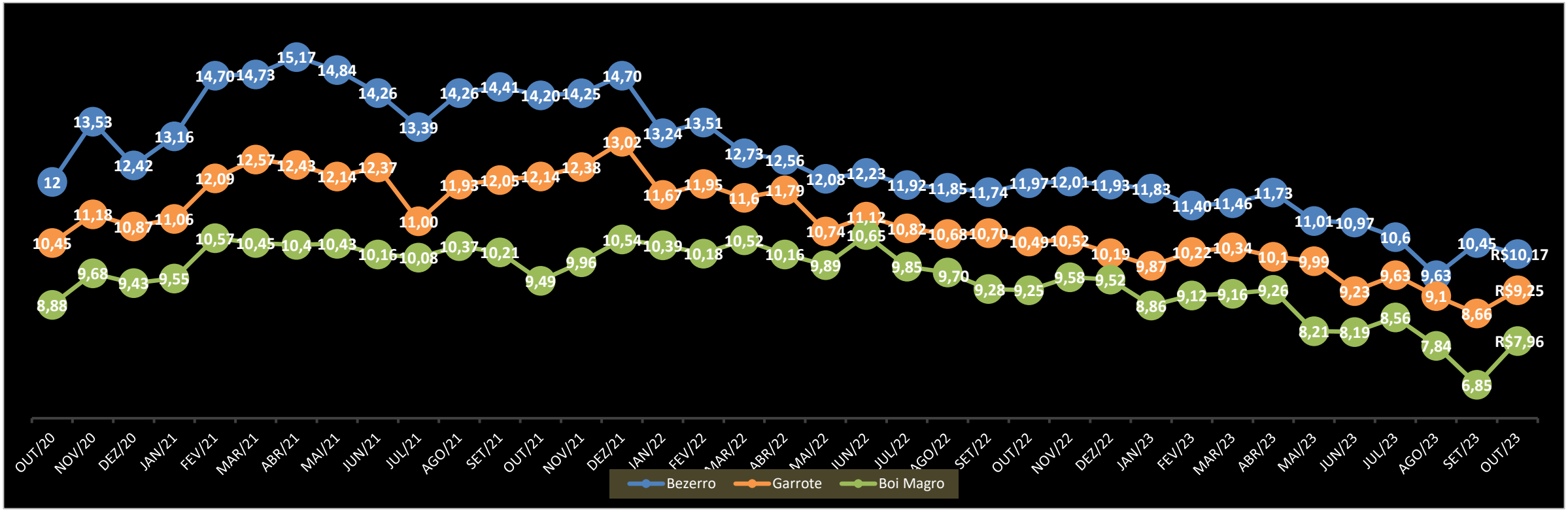

Fonte: Leilosul, Correia da Costa Leilões Rurais, Capitaliza Leilões, Marca P Remates, Leilogrande, Taquari Leilões Rurais, Leiloboi, Leilosin, Zebu Leilões. Elaborado: DETEC/Sistema Famasul

COTAÇÕES
ANIMAIS DE REPOSIÇÃO

Histórico de preços das categorias no Estado

Média estadual de preços de fêmeas em leilões no MS

	Bezerra			Novilha			Vaca Magra		
Mês	Preço/cab (R$)	Peso (kg)	Preço/kg (R$)	Preço/cab (R$)	Peso (kg)	Preço/kg (R$)	Preço/cab (R$)	Peso (kg)	Preço/kg (R$)
Setembro/2022	1.704,99	182,47	9,26	2.124,23	243,48	8,83	2.783,98	353,20	7,93
Outubro/2022	1.784,89	180,19	9,83	2.164,96	238,67	9,20	2.726,04	363,88	7,53
Novembro/2022	1.728,08	184,24	9,20	2.096,97	243,25	8,71	2.786,64	369,25	7,49
Dezembro/2022	1.784,84	191,12	8,98	2.280,93	265,23	8,69	2.604,38	367,27	7,14
Janeiro/2023	1.640,44	176,90	9,87	2.126,78	267,04	8,26	2.562,56	365,89	7,14
Fevereiro/2023	1.927,61	193,60	9,48	2.458,64	277,70	8,91	2.863,60	381,57	7,47
Março/2023	2.029,30	203,58	9,76	2.434,15	279,89	8,78	2.965,75	385,26	7,71
Abril/2023	2.016,94	209,20	9,71	2.515,27	281,70	9,25	2.931,83	383,68	7,70
Maio/2023	1.927,02	205,10	9,36	2.334,11	284,40	8,39	2.817,18	385,20	7,31
Junho/2023	1.801,88	189,40	9,34	2.288,98	277,70	8,64	2.561,92	394,63	6,79
Julho/2023	1.698,55	193,50	8,85	2.419,12	279,20	8,70	2.532,57	381,18	6,64
Agosto/2023	1.551,39	185,80	8,35	1.993,80	270,20	7,52	2.324,39	359,80	6,75
Setembro/2023	1.656,39	197,13	8,34	2.089,05	267,93	7,77	2.342,66	366,89	6,25
Outubro/2023	**1.615,16**	**194,30**	**8,17**	**2.005,82**	**262,40**	**7,78**	**2.266,01**	**365,40**	**6,19**

Fonte: Leilosul, Correia da Costa Leilões Rurais, Capitaliza Leilões, Marca P Remates, Leilogrande, Taquari Leilões Rurais, Leiloboi, Leilosin, Zebu Leilões. Elaborado: DETEC/Sistema Famasul

COTAÇÕES
ANIMAIS DE REPOSIÇÃO

Histórico de preços das categorias no Estado

Média estadual de preços de fêmeas em leilões no MS (Preço/KG)

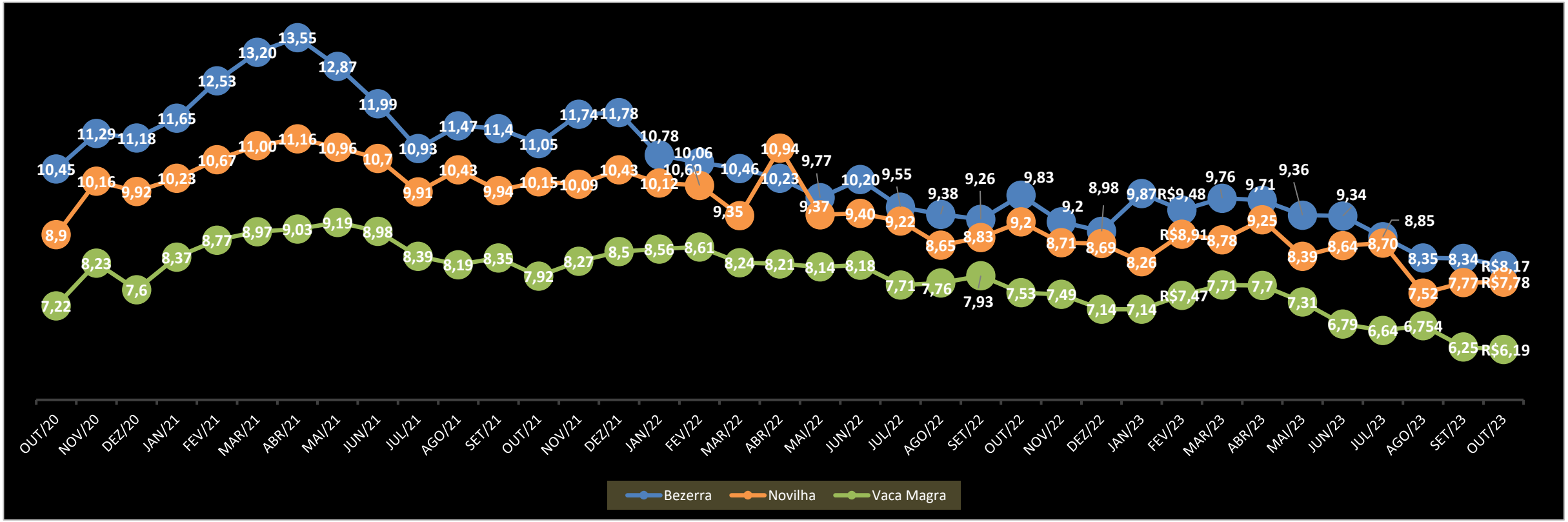

Fonte: Leilosul, Correia da Costa Leilões Rurais, Capitaliza Leilões, Marca P Remates, Leilogrande, Taquari Leilões Rurais, Leiloboi, Leilosin, Zebu Leilões. Elaborado: DETEC/Sistema Famasul

Análise

Outubro/2023

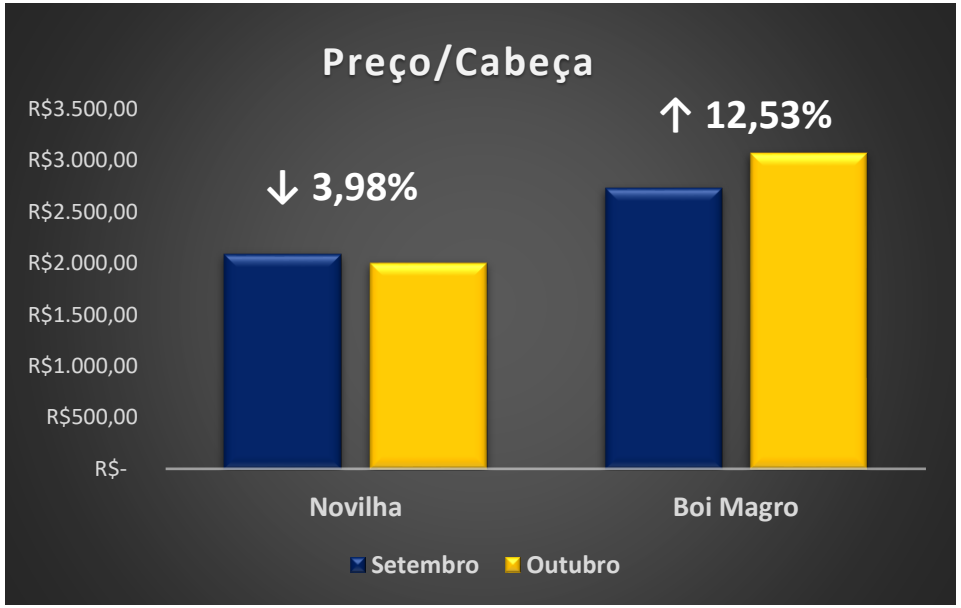

Das seis categorias cotadas nos leilões estaduais, a que apresentou variação positiva do **preço/cabeça** no mês de **outubro/2023** foi o **boi magro**, com aumento de **12,53%** no comparativo com o mês anterior. Já a **novilha** apresentou maior queda, **3,98%** no **preço/cabeça**, nesse mesmo período.

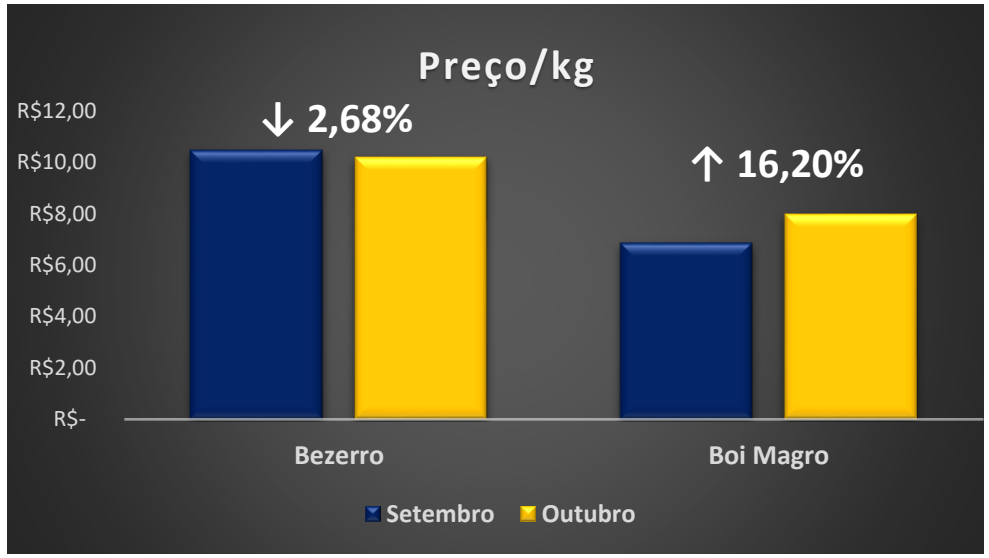

Das seis categorias cotadas nos leilões estaduais, em relação ao **preço/kg** em **outubro/2023**, o **bezerro** apresentou maior queda, com **2,68%,** e o **boi magro** apresentou maior variação positiva, **16,20%** no comparativo com o mês anterior.

Fonte: Leilosul, Correia da Costa Leilões Rurais, Capitaliza Leilões, Marca P Remates, Leilogrande, Taquari Leilões Rurais, Leiloboi, Leilosin, Zebu Leilões. Elaborado: DETEC/Sistema Famasul

COTAÇÕES
ANIMAIS DE REPOSIÇÃO - Bezerros

Ágio e Relação de troca

Mês	Valor/Kg	Peso (Kg)	Valor @ Bezerro	Valor @ Boi	Ágio	Total Ágio (R$/Bezerro)	Kg de ganho de peso para equilíbrio do Ágio
fev/23	11,40	204,0	342	255	34%	593,8	69,95
mar/23	11,46	212,1	344	263	31%	576,8	65,54
abr/23	11,73	207,3	352	266	32%	596,1	67,32
mai/23	11,01	205,6	330	242	37%	614,9	76,31
jun/23	10,97	204,6	329	233	41%	672,8	86,75
jul/23	10,60	212,9	318	240	32%	550,1	68,63
ago/23	9,63	202,8	289	214	35%	507,9	71,28
set/23	10,45	192,2	314	212	48%	652,8	92,55
out/23	**10,45**	**211,7**	**305**	**231**	**32%**	**522,9**	**67,90**

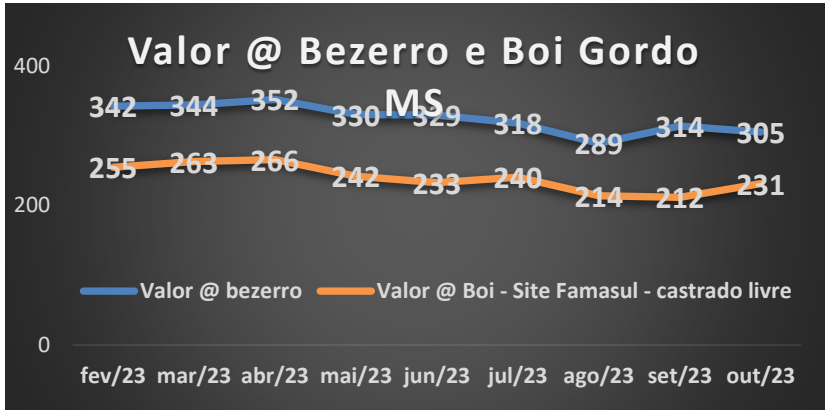

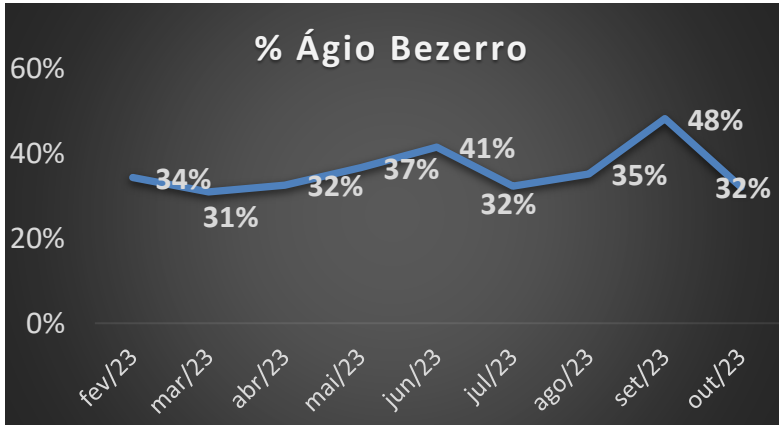

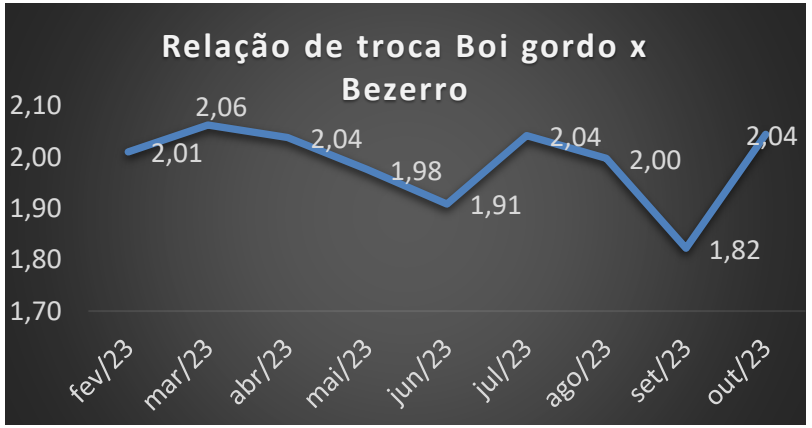

Fonte: IAGRO e Frigoríficos de MS. Elaborado: DETEC/Sistema Famasul

*Boi gordo de 18 @; **Bezerro de 200 Kg

ABATES EM MATO GROSSO DO SUL

Comparativos dos abates no Mato Grosso do Sul e a média dos últimos 12 anos.

Quantidade de animais abatidos e variações

Categoria	Agosto 2022	Agosto 2023	Var. (%) 2023/2022	Média* 12 anos	Var. (%) 2023/12 anos
Machos	158.832	174.243	**9,70**	170.074	**2,45**
Fêmeas	151.919	135.172	**-11,02**	128.750	**4,99**

Categoria	Setembro 2022	Setembro 2023	Var. (%) 2023/2022	Média* 12 anos	Var. (%) 2023/12 anos
Machos	154.496	137.944	**-10,71**	158.060	**-12,73**
Fêmeas	137.022	131.453	**-4,06**	111.021	**18,40**

Categoria	Outubro 2022	Outubro 2023	Var. (%) 2023/2022	Média* 12 anos	Var. (%) 2023/12 anos
Machos	143.332	148.988	**3,95**	169.061	**-11,87**
Fêmeas	113.224	168.112	**48,48**	105.606	**59,19**

Categoria	Acumulado Jan – Out 2022	Acumulado Jan – Out 2023	Var. (%) 2023/2022	Média* 12 anos	Var. (%) 2023/12 anos
Machos	1.507.652	1.313.424	**-12,88**	1.681.467	**-21,89**
Fêmeas	1.468.652	1.378.792	**-6,12**	1.414.230	**-2,51**

*Média (2010 à 2022). Não foi utilizado o ano de 2013 para compor a média por inconsistência dos dados mensais.

Fonte: IAGRO. Elaborado: DETEC/Sistema Famasul

ABATES EM MATO GROSSO DO SUL

Histórico nos abates

Histórico de abate de machos (mil) – mês: Outubro

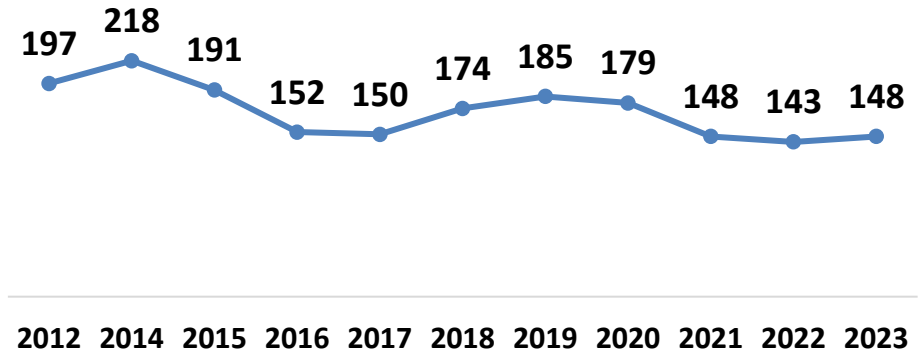

O comportamento de abates de machos no mês de **outubro** de 2023 apresentou **aumento de 3,95%** em relação ao mesmo período de 2022.

Histórico de abate de fêmeas (mil) – mês: Outubro

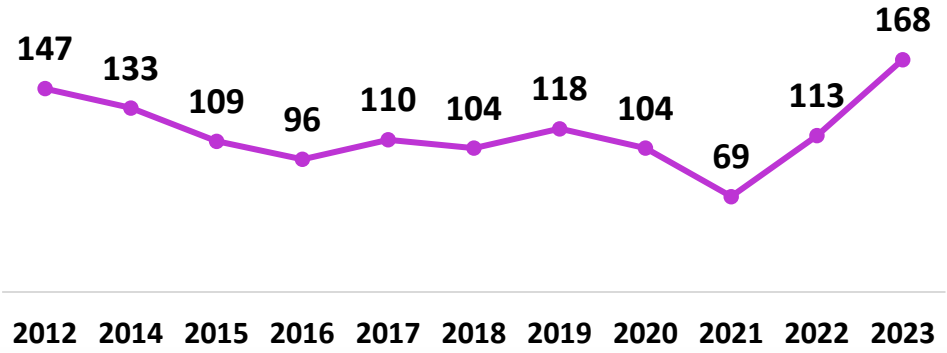

O comportamento de abates de fêmeas no mês de **outubro** de 2023 apresentou **redução de 48,48%** em relação ao mesmo período de 2022.

Participação de fêmeas e machos nos abates - Outubro/2023

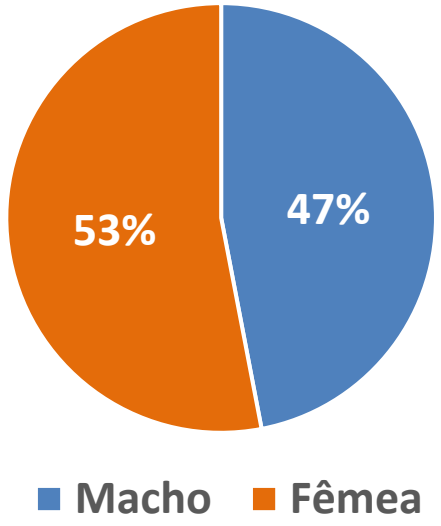

*Média (2010 à 2022). Não foi utilizado o ano de 2013 para compor a média por inconsistência dos dados mensais.

Fonte: IAGRO. Elaborado: DETEC/Sistema Famasul

Movimentação de bovinos para abates

Outubro/2023

Movimentação de bovinos para abate – Outubro/23

Origem: Coxim/MS, Ribas do Rio Pardo/MS, Terenos/MS

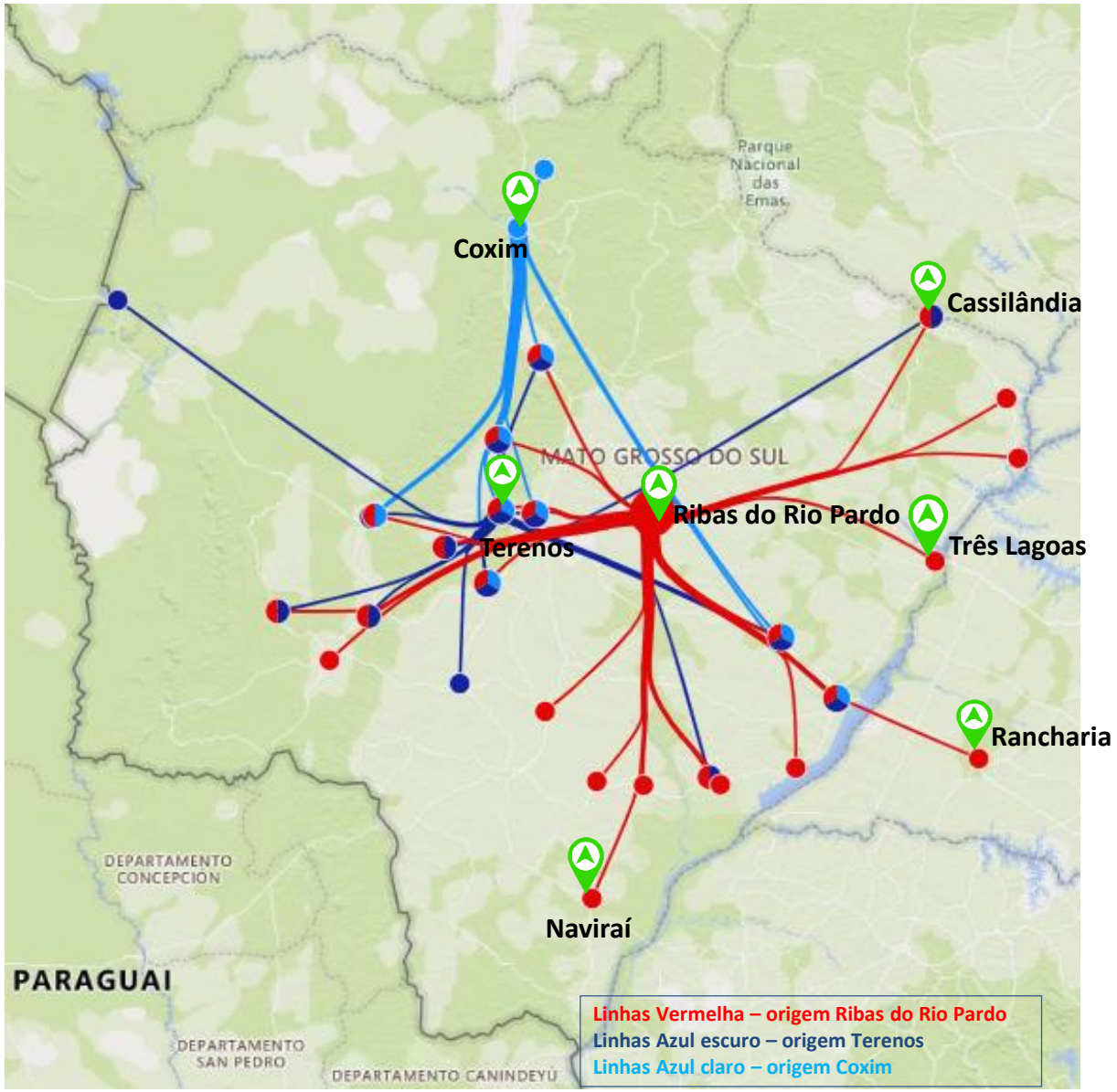

Fonte: IAGRO, Agosto/23. Elaborado: DETEC/Sistema Famasul

Milho – Cotações e Relação de troca

Milho

Cotação e Relação de troca

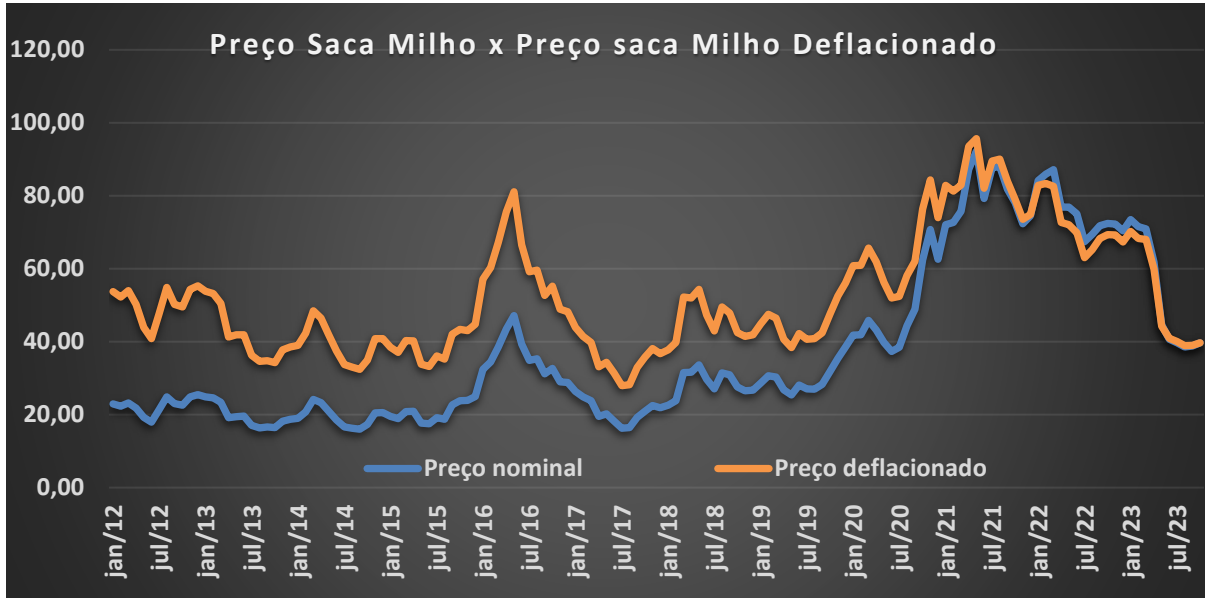

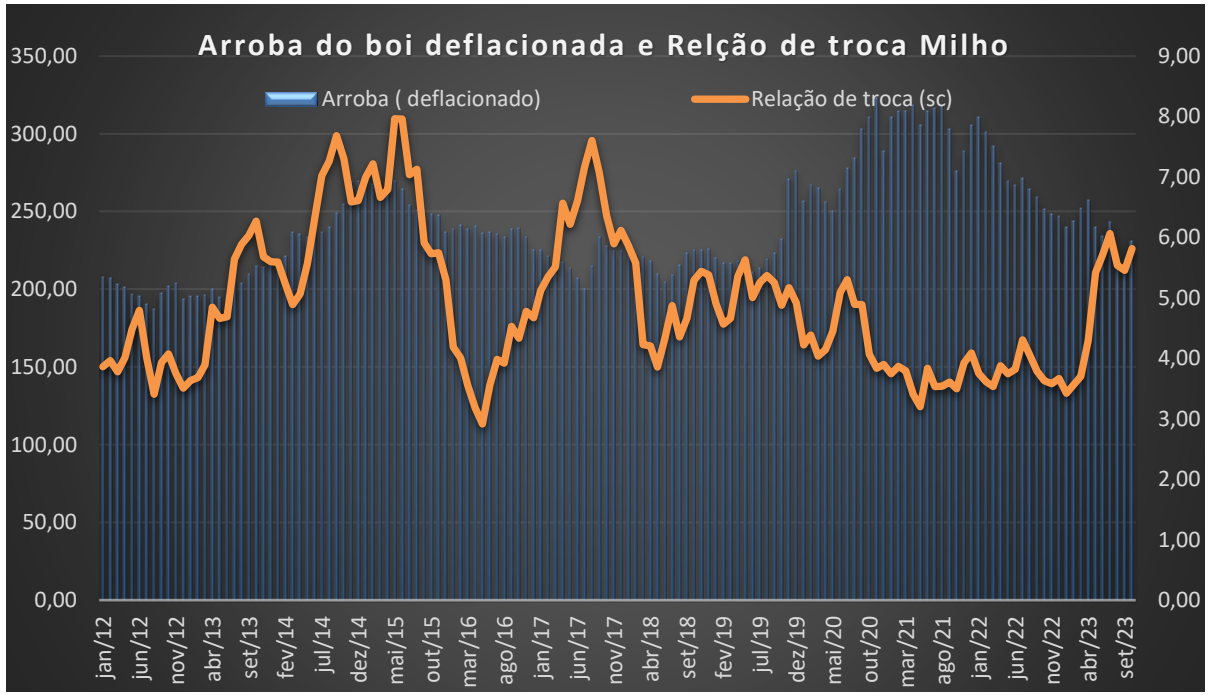

Fonte: Granos Corretora/Sistema Famasul; Elaboração: DETEC/Sistema Famasul. IGP-DI base=abril/2023

O preço da saca de milho no mês de outubro/23 fechou em **R$ 39,73,** representando **valorização de 2,37**% em relação à setembro/23.

A relação de troca entre o milho e a arroba do boi no mês de outubro/23 registrou **desvalorização de 6,64%**, sendo que com 1@ foi possível comprar 5,81 sacas de milho (60 kg). No comparativo com o mesmo período do ano anterior, observa-se uma valorização de 45,15% nessa relação, tendo em vista que em outubro/22, a relação era de 1@ para cada 3,79 sacas de milho.

O poder de compra do produtor frente ao milho melhrou neste mês, visto que o valor da saca do milho aumentou e o valor da arroba teve um aumento superior.

Giro Sanitário

Destaques de Outubro/2023

Notícias	
Mapa abre consulta pública para normas de prevenção e de vigilância da EEB, doença conhecida como vaca louca	O Ministério da Agricultura e Pecuária (Mapa) abre para consulta pública, até o dia 8 de janeiro de 2024, a minuta que traça as diretrizes do Programa Nacional de Prevenção e Vigilância da Encefalopatia Espongiforme Bovina (PNEEB). O objetivo é que sejam aplicadas medidas oficiais de prevenção e vigilância da doença, para que seja mantida a classificação de risco insignificante da doença mais conhecida como laca louca. O normativo publicado nessa segunda-feira (23) por meio da Portaria nº 909, assinada pelo secretário de Defesa Agropecuária (SDA), Carlos Goulart, busca alinhar a legislação nacional às recomendações da Organização Mundial de Saúde Animal (OMSA) e aumentar a competitividade do agronegócio brasileiro. **Fonte:** MAPA
Coreia do Sul planeja vacinação em massa de bovinos para conter doença de pele protuberante	A Coreia do Sul planeja lançar uma campanha nacional de vacinação para conter um surto de doença de pele protuberante em bovinos, disse o governo nesta quarta-feira, depois de 29 casos terem sido relatados desde o primeiro surto na semana passada. As autoridades estão em conversações com empresas nacionais e estrangeiras para garantir 4 milhões de doses de vacina até ao final deste mês, quantidade suficiente para inocular todas as vacas do país, disse o Ministério da Agricultura. **Fonte:** Reuters

Editorial - Você já sabe, mas não custa lembrar!

Representatividade Bovinocultura de Corte – Sistema Famasul

Nacional

1. Comissão Nacional de Bovinocultura de Corte da CNA
2. Grupo Técnico de Defesa Sanitária da CNA
3. Comissão de Defesa Agropecuária do IPA
4. Câmara Setorial da Cadeia Produtiva da Carne Bovina do MAPA
5. Comissão Técnica Consultiva do SISBOV do MAPA

Estadual

6. Câmara Setorial da Cadeia Produtiva da Carne Bovina
7. Grupo de Trabalho do Plano de Agricultura de Baixa Emissão de Carbono de MS - Plano ABC
8. Comitê Gestor na DINAPEC- Embrapa
9. Conselho Estadual de Saúde Animal
10. Conselho Deliberativo da Reserva Financeira par Ações de Defesa Sanitária Animal - REFASA
11. Câmara Setorial Consultiva da Bovinocultura e Bubalinocultura
12. Comitê Assessor Externo da Embrapa Gado de Corte
13. Conselho da Fundação MS para Pesquisa e Difusão de Tecnologias Agropecuárias
14. Grupo de Trabalho de Identificação Individual de Animais
15. Comitê Gestor de Elaboração do Plano Estratégico Estadual do PNEFA

Informações sobre *cursos e assistência técnica* em bovinocultura de corte, clique a baixo.

BOVINOCULTURA DE CORTE

Saiba mais

EXPEDIENTE

Gabriel Mambula Sales
Consultor Técnico
gabriel.sales@famasul.com.br

Melina Melo Barcelos
Analista Técnica
melina.barcelos@famasul.com.br

Fernando Vinícius Bressan
Consultor Técnico
fernando.bressan@famasul.com.br

Igor Felipe Lima Ferreira
Assistente Técnico
igor.ferreira@famasul.com.br

André Luiz Nunes
Coordenador Técnico
andre.nunes@senarms.org.br

José Carlos de Pádua Neto
Gerente Técnico
jose.padua@senarms.org.br

DIRETORIA

Marcelo Bertoni
Presidente

Mauricio Koji Saito
Vice-presidente

Frederico Borges Stella
1º Tesoureiro

Cláudio George Mendonça
1º Secretário

Lucas Galvan
Superintendente do Senar - AR/MS

FAMASUL
SENAR
SINDICATOS

sistemafamasul.com.br
senar.org.br

/ sistemafamasul

R. Marcino dos Santos, 401. Bairro Chácara Cachoeira II | Campo Grande - MS
(67) 3320-9750 ou (67) 3320-9724