

# BOLETIM | SIGABOV

## CASA RURAL



# SIGABOV

## **1. O que é o SIGABOV?**

Sistema de Inteligência e Gestão Territorial da Bovinocultura de Corte de Mato Grosso do Sul.

## **2. Qual objetivo do SIGABOV?**

Gerar conteúdo, informações e análises estratégicas da Bovinocultura de Corte Sul-mato-grossense, contribuindo para o desenvolvimento e avanço do setor.

## **3. Como é desenvolvido o SIGABOV?**

Por meio da análise e interpretação dos dados da Bovinocultura de Corte do estado. Os conteúdos serão publicados em boletins mensais.

## SUMÁRIO

- 1. Cotações do Mercado de Reposição no MS**
  - [Preços de animais em leilões nas regiões de MS](#)
  - [Quantidade de animais abatidos e variações](#)
  - [Ágio e relação de troca](#)
- 2. Painel de Custos de Produção**
  - [Preços da Saca de Milho x Preço da saca de milho deflacionado](#)
  - [Relação de Troca – Arroba x Milho](#)
- 3. [Giro Sanitário](#)**
- 4. [Nota explicativa](#)**
- 5. [Editorial - Você já sabe, mas não custa lembrar!](#)**



# Cotações do Mercado de Reposição no MS

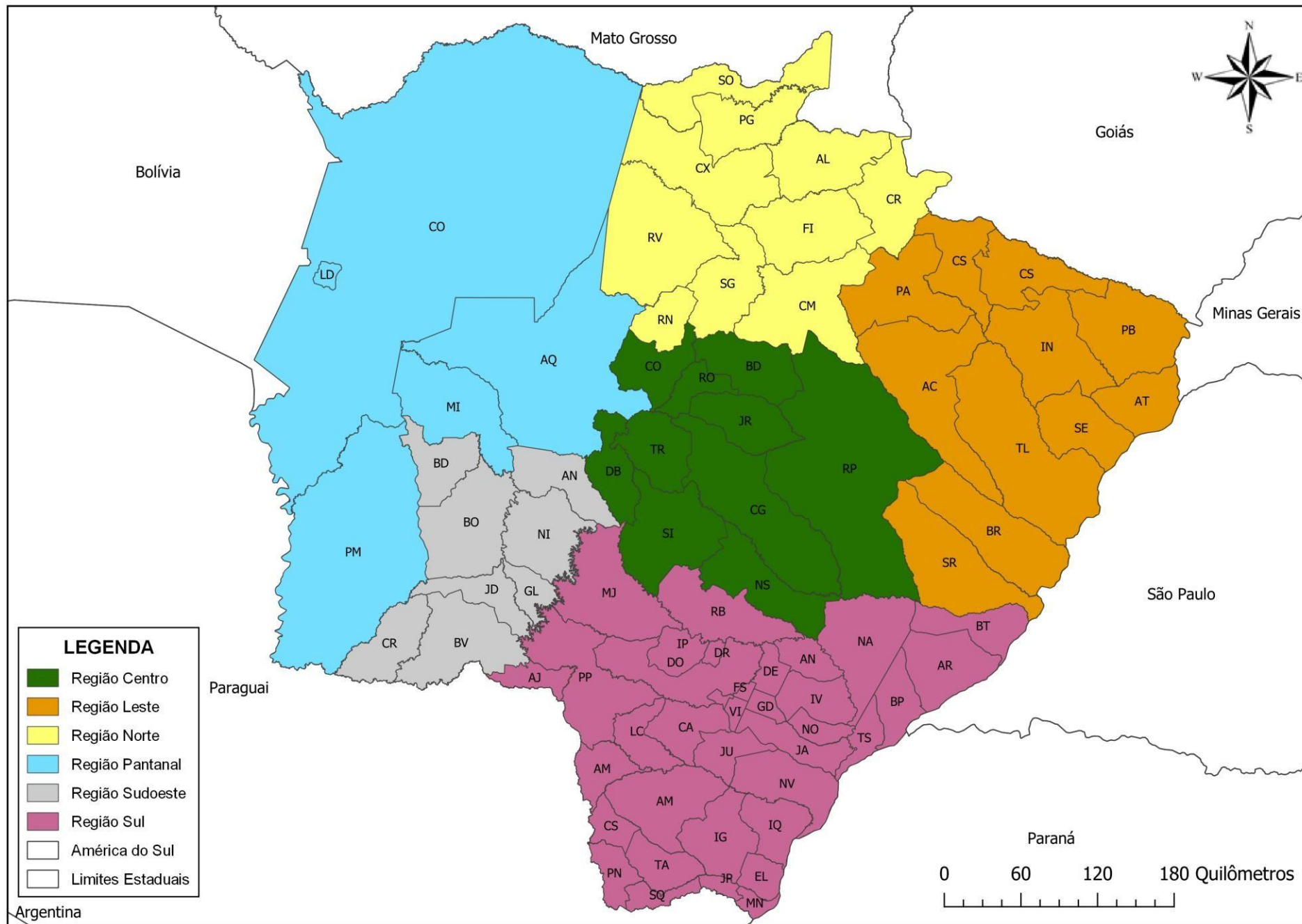
# Cotações Reposição

Preços de animais  
em leilões nas  
regiões do MS

Os dados foram  
coletados nos sites das  
seguintes leiloeiras:

- Corrêa da Costa
- Leilogrande
- Leiloboi
- Leilosin
- Leilosul
- Marca P Remates
- Taquari Leilões

Obs.: Para a região Sudoeste não encontramos leiloeiras que publiquem periodicamente resultados de leilões.



# COTAÇÕES ANIMAIS DE REPOSIÇÃO

Preços das categorias por região  
01/05 à 31/05

## PANTANAL

Categoria	Preço/cab (R\$)	Peso (kg)	Preço/Kg (R\$)
<b>BEZERRO</b>	2.232,66	218,95	10,2
<b>GARROTE</b>	2.647,10	313,5	8,47
<b>BOI MAGRO</b>	2.955,56	395	7,48
<b>BEZERRA</b>	1.650,22	203,14	8,11
<b>NOVILHA</b>	2.089,11	266,38	7,86
<b>VACA MAGRA</b>	2.312,70	375,75	6,49

## CENTRO

Categoria	Preço/cab (R\$)	Peso (kg)	Preço/Kg (R\$)
<b>BEZERRO</b>	2.243,39	226,99	9,92
<b>GARROTE</b>	2.459,46	276,58	8,93
<b>BOI MAGRO</b>	2.968,00	388,88	7,64
<b>BEZERRA</b>	1.665,83	194,5	8,57
<b>NOVILHA</b>	2.072,54	276,21	7,53
<b>VACA MAGRA</b>	2.541,25	407,25	6,24

## SUL

Categoria	Preço/cab (R\$)	Peso (kg)	Preço/Kg (R\$)
<b>BEZERRO</b>	2.223,44	242,53	9,38
<b>GARROTE</b>	2.401,81	289,79	8,4
<b>BOI MAGRO</b>	2.931,04	396,5	7,41
<b>BEZERRA</b>	1.835,96	193,25	8,47
<b>NOVILHA</b>	2.283,62	282,21	8,07
<b>VACA MAGRA</b>	3.384,54	384,42	6,87

# COTAÇÕES ANIMAIS DE REPOSIÇÃO

Histórico de preços das categorias no Estado

## Média estadual de preços de machos em leilões no MS

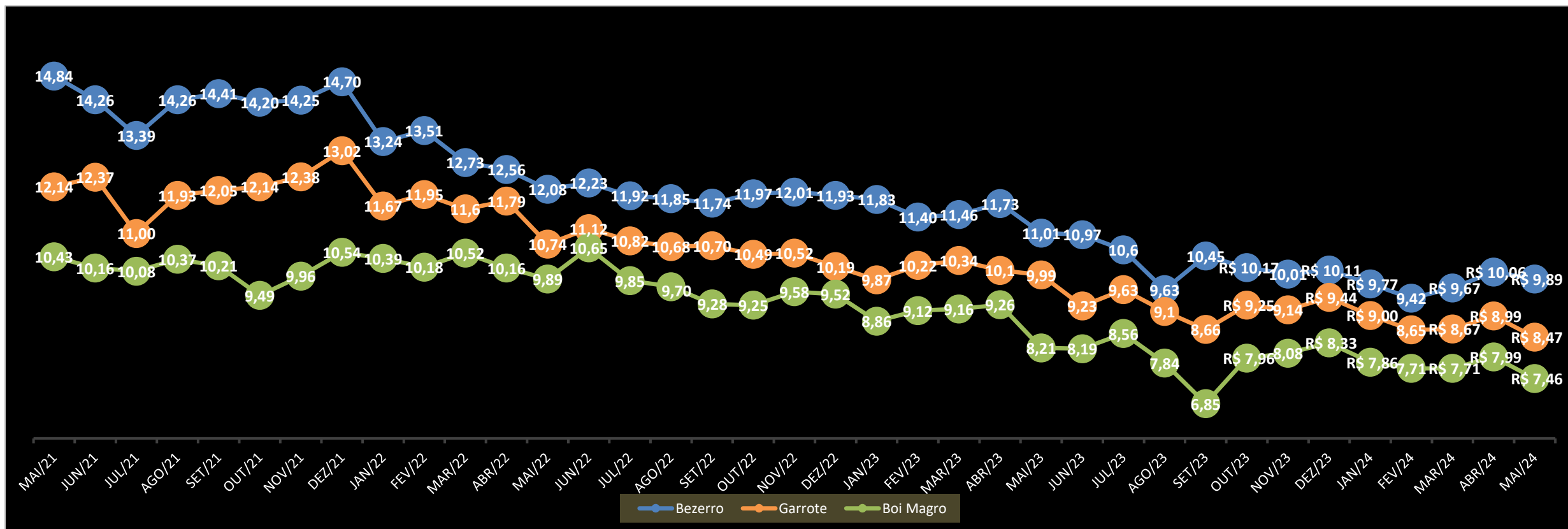
Mês	Bezerro			Garrote			Boi Magro		
	Preço/cab (R\$)	Peso (kg)	Preço/kg (R\$)	Preço/cab (R\$)	Peso (KG)	Preço/kg (R\$)	Preço/cab (R\$)	Peso (kg)	Preço/kg (R\$)
<b>Abril/2023</b>	2.431,36	207,30	11,73	2.921,67	293,00	10,10	3.510,19	381,60	9,26
<b>Mai/2023</b>	2.251,98	205,60	11,01	2.837,27	285,50	9,99	3.291,64	399,00	8,21
<b>Junho/2023</b>	2.204,91	204,60	10,97	2.647,27	288,80	9,23	3.288,49	406,00	8,19
<b>Julho/2023</b>	2.249,94	212,90	10,60	2.790,21	291,90	9,63	3.220,00	376,80	8,56
<b>Agosto/2023</b>	1.917,91	202,80	9,63	2.499,07	278,50	9,10	3.107,40	397,90	7,84
<b>Setembro/2023</b>	1.952,49	192,22	10,45	2.473,95	284,03	8,66	2.731,04	397,42	6,85
<b>Outubro/2023</b>	2.115,75	211,70	10,17	2.536,40	276,00	9,25	3.073,28	387,10	7,96
<b>Novembro/2023</b>	2.007,45	197,96	10,01	2.398,84	269,41	9,14	2.710,60	351,63	8,08
<b>Dezembro/2023</b>	2.160,75	210,20	10,11	2.589,44	278,60	9,44	3.153,10	379,00	8,33
<b>Janeiro/2024</b>	2.120,03	220,90	9,77	2.600,03	285,90	9,00	3.074,80	391,40	7,86
<b>Fevereiro/2024</b>	2.055,96	212,80	9,42	2.444,51	286,40	8,65	3.056,07	396,60	7,71
<b>Março/2024</b>	1.988,61	204,80	9,67	2.308,85	267,50	8,67	3.031,13	393,50	7,71
<b>Abril/2024</b>	2.214,60	221,50	10,06	2.502,40	279,20	8,99	3.136,19	392,80	7,99
<b>Mai/2024</b>	<b>2.252,98</b>	<b>230,00</b>	<b>9,89</b>	<b>2.531,21</b>	<b>300,50</b>	<b>8,47</b>	<b>2.952,78</b>	<b>396,20</b>	<b>7,46</b>

Fonte: Leilusul, Correia da Costa Leilões Rurais, Capitaliza Leilões, Marca P Remates, Leilogrande, Taquari Leilões Rurais, Leilobojo, Leilosin, Zebu Leilões. Elaborado: DETEC/Sistema Famasul

# COTAÇÕES ANIMAIS DE REPOSIÇÃO

Histórico de preços das categorias no Estado

## Média estadual de preços de machos em leilões no MS (Preço/KG)



Fonte: Leilusul, Correia da Costa Leilões Rurais, Capitaliza Leilões, Marca P Remates, Leilogrande, Taquari Leilões Rurais, Leiloboio, Leilosin, Zebu Leilões. Elaborado: DETEC/Sistema Famasul



# COTAÇÕES ANIMAIS DE REPOSIÇÃO

Histórico de preços das categorias no Estado

## Média estadual de preços de fêmeas em leilões no MS

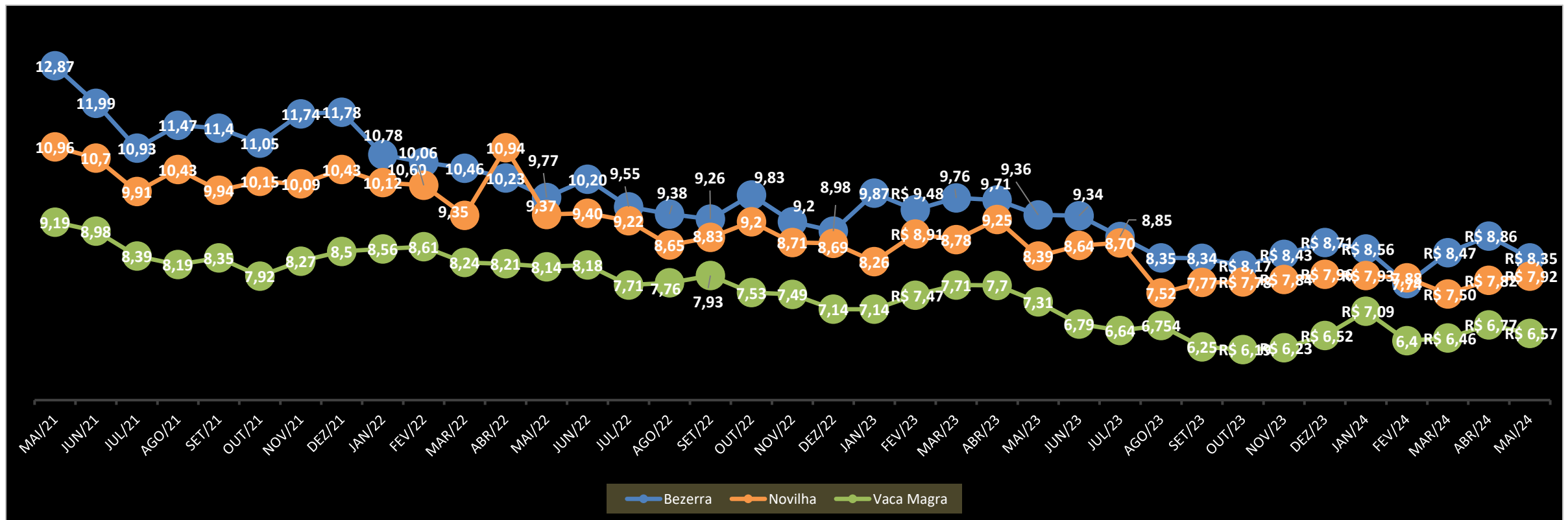
Mês	Bezerra			Novilha			Vaca Magra		
	Preço/cab (R\$)	Peso (kg)	Preço/kg (R\$)	Preço/cab (R\$)	Peso (kg)	Preço/kg (R\$)	Preço/cab (R\$)	Peso (kg)	Preço/kg (R\$)
<b>Abril/2023</b>	2.016,94	209,20	9,71	2.515,27	281,70	9,25	2.931,83	383,68	7,70
<b>Maior/2023</b>	1.927,02	205,10	9,36	2.334,11	284,40	8,39	2.817,18	385,20	7,31
<b>Junho/2023</b>	1.801,88	189,40	9,34	2.288,98	277,70	8,64	2.561,92	394,63	6,79
<b>Julho/2023</b>	1.698,55	193,50	8,85	2.419,12	279,20	8,70	2.532,57	381,18	6,64
<b>Agosto/2023</b>	1.551,39	185,80	8,35	1.993,80	270,20	7,52	2.324,39	359,80	6,75
<b>Setembro/2023</b>	1.656,39	197,13	8,34	2.089,05	267,93	7,77	2.342,66	366,89	6,25
<b>Outubro/2023</b>	1.615,16	194,30	8,17	2.005,82	262,40	7,78	2.266,01	365,40	6,19
<b>Novembro/2023</b>	1.652,84	199,24	8,43	2.077,92	266,55	7,84	2.460,45	377,48	6,23
<b>Dezembro/2023</b>	1.713,17	192,10	8,71	2.060,85	265,40	7,96	2.643,73	393,45	6,52
<b>Janeiro/2024</b>	1.688,35	188,40	8,56	2.246,14	271,00	7,93	2.734,93	382,55	7,09
<b>Fevereiro/2024</b>	1.705,79	208,10	7,74	2.045,48	271,90	7,88	2.463,06	384,75	6,40
<b>Março/2024</b>	1.661,95	195,90	8,47	2.023,94	271,50	7,50	2.507,68	387,82	6,46
<b>Abril/2024</b>	1.822,05	205,20	8,86	2.114,04	270,80	7,82	2.618,95	386,37	6,77
<b>Maior/2024</b>	<b>1.760,18</b>	<b>200,10</b>	<b>8,35</b>	<b>2.173,42</b>	<b>274,60</b>	<b>7,92</b>	<b>2.798,20</b>	<b>390,85</b>	<b>6,57</b>

Fonte: Leilosul, Correia da Costa Leilões Rurais, Capitaliza Leilões, Marca P Remates, Leilogrande, Taquari Leilões Rurais, Leilobojo, Leilosin, Zebu Leilões. Elaborado: DETEC/Sistema Famasul

# COTAÇÕES ANIMAIS DE REPOSIÇÃO

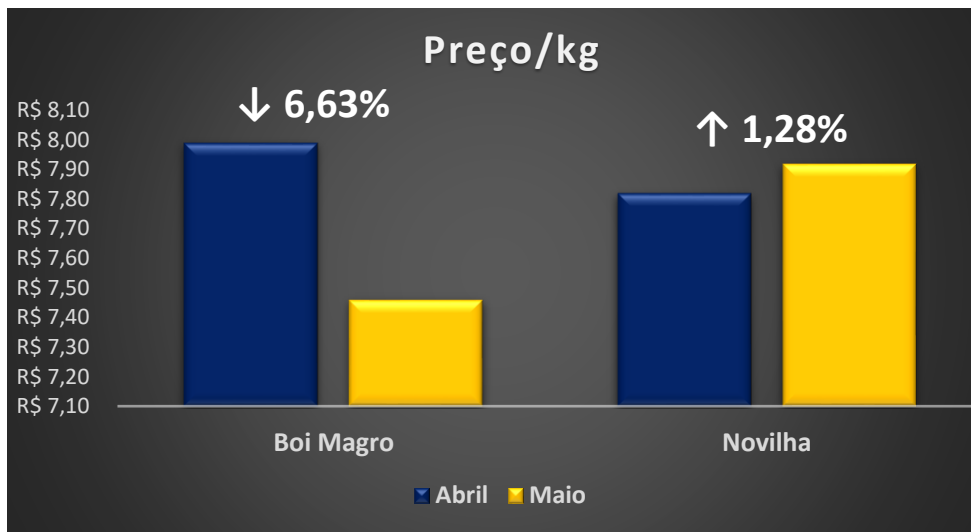
Histórico de preços das categorias no Estado

## Média estadual de preços de fêmeas em leilões no MS (Preço/KG)



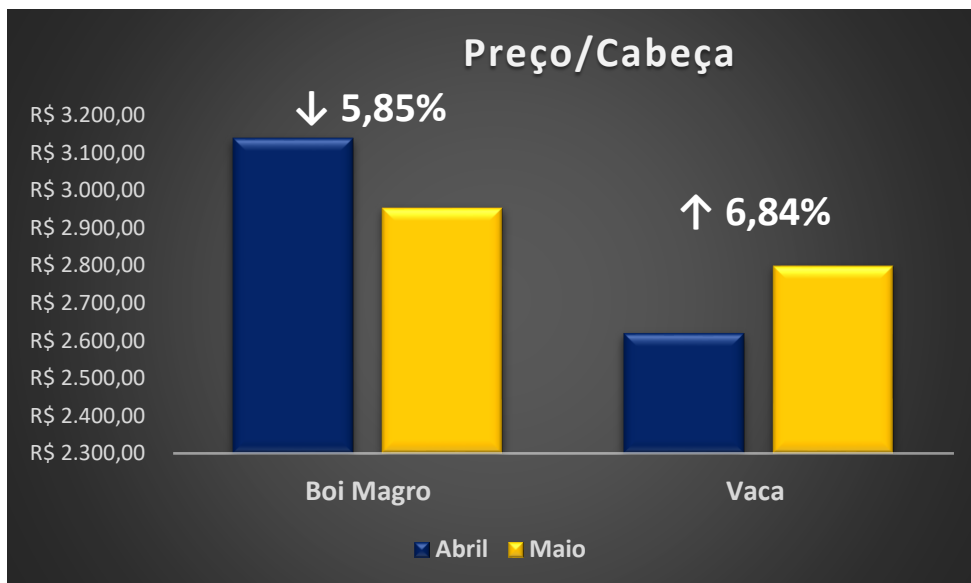
Fonte: Leilusul, Correia da Costa Leilões Rurais, Capitaliza Leilões, Marca P Remates, Leilogrande, Taquari Leilões Rurais, Leilobojo, Leilosin, Zebu Leilões. Elaborado: DETEC/Sistema Famasul

# Análise



Das seis categorias cotadas nos leilões estaduais, a que apresentou maior variação positiva do **preço/kg** no mês de **maio/2024** foi a **novilha**, com aumento de **1,28%** no comparativo com o mês anterior. Já o **boi magro** apresentou maior variação negativa, **6,63%** no **preço/cabeça**, nesse mesmo período.

Maio/2024



Das seis categorias cotadas nos leilões estaduais, em relação ao **preço/cabeça** em **maio/2024**, a **vaca** maior variação positiva, com **6,84%**, e o **boi magro** apresentou maior variação negativa, **5,85%** no comparativo com o mês anterior.

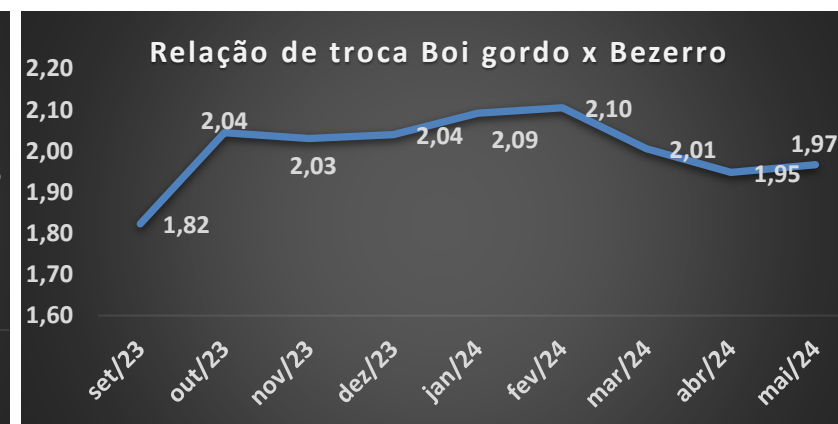
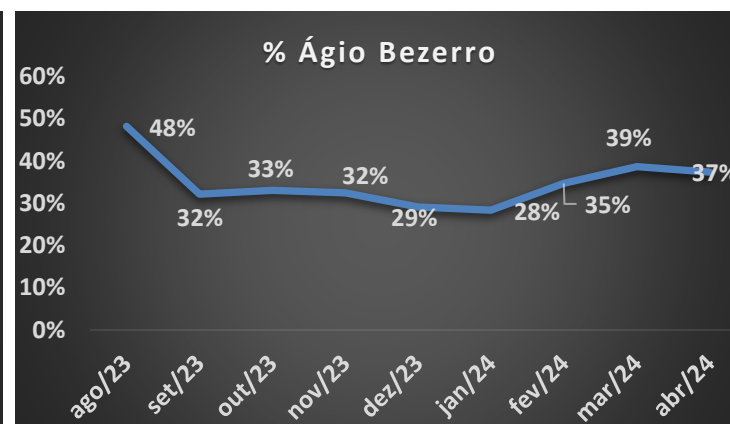
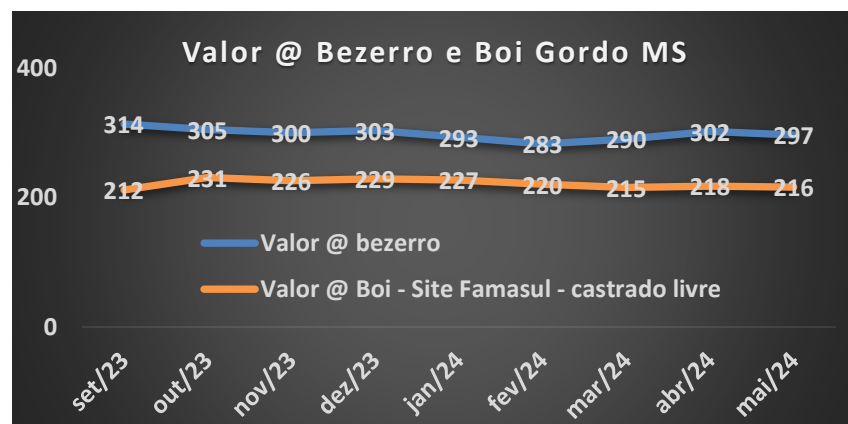
Fonte: Leilusul, Correia da Costa Leilões Rurais, Capitaliza Leilões, Marca P Remates, Leilogrande, Taquari Leilões Rurais, Leiloboi, Leilosin, Zebu Leilões. Elaborado: DETEC/Sistema Famasul

# COTAÇÕES

## ANIMAIS DE REPOSIÇÃO - Bezerros

Ágio e Relação de troca

Mês	Valor/Kg	Peso (Kg)	Valor @ Bezerro	Valor @ Boi	Ágio	Total Ágio (R\$/Bezerro)	Kg de ganho de peso para equilíbrio do Ágio
out/23	10,45	211,7	305	231	32%	522,9	67,90
nov/23	10,01	198,0	300	226	33%	528,4	70,21
dez/23	10,11	210,2	303	229	32%	519,80	68,07
Jan/24	9,77	220,9	293	227	29%	464,8	61,41
Fev/24	9,42	212,8	283	220	28%	440,9	60,05
Mar/24	9,67	204,8	290	215	35%	509,7	70,98
Abr/24	10,06	221,4	302	218	39%	576,6	79,44
Mai/24	9,89	230,0	297	216	37%	618,0	85,79



Fonte: IAGRO e Frigoríficos de MS. Elaborado: DETEC/Sistema Famasul

\*Boi gordo de 18 @; \*\*Bezerro de 200Kg

# ABATES EM MATO GROSSO DO SUL

Comparativos dos abates no Mato Grosso do Sul e a média dos últimos 11 anos.

Quantidade de animais abatidos e variações

Categoria	Março	Março	Var. (%)	Média*	Var. (%)
	2023	2024	2024/2023	13 anos	2024/13 anos
Machos	124.808	192.511	<b>54,25</b>	165.965	<b>16,00</b>
Fêmeas	153.202	164.284	<b>7,23</b>	162.517	<b>1,09</b>

Categoria	Abril	Abril	Var. (%)	Média*	Var. (%)
	2023	2024	2024/2023	13 anos	2024/13 anos
Machos	127.255	214.926	<b>68,89</b>	168.653	<b>29,89</b>
Fêmeas	146.483	183.542	<b>25,30</b>	152.533	<b>20,70</b>

Categoria	Maio	Maio	Var. (%)	Média*	Var. (%)
	2023	2024	2024/2023	13 anos	2024/13 anos
Machos	124.247	198.852	<b>71,69</b>	152.612	<b>22,81</b>
Fêmeas	146.425	163.309	<b>35,02</b>	155.853	<b>22,47</b>

Categoria	Acumulado	Acumulado	Var. (%)	Média*	Var. (%)
	2023	2024	2024/2023	13 anos	2024/13 anos
Machos	532.030	808.317	<b>55,61</b>	661.712	<b>22,76</b>
Fêmeas	568.136	690.386	<b>24,15</b>	628.388	<b>12,38</b>

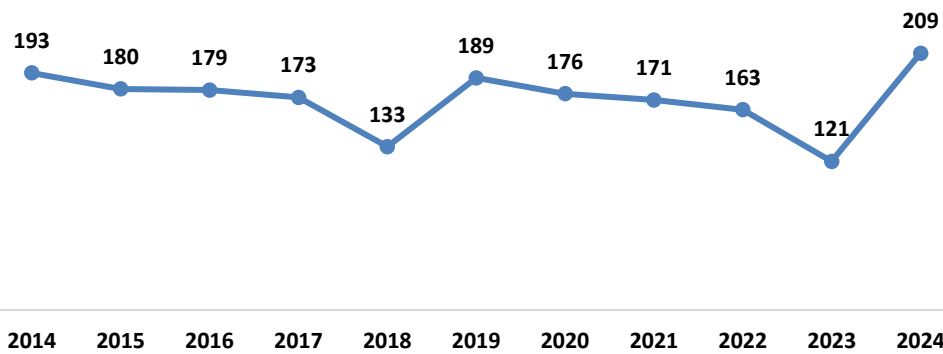
\*Média (2010 à 2022). Não foi utilizado o ano de 2013 para compor a média por inconsistência dos dados mensais.

Fonte: IAGRO. Elaborado: DETEC/Sistema Famasul

# ABATES EM MATO GROSSO DO SUL

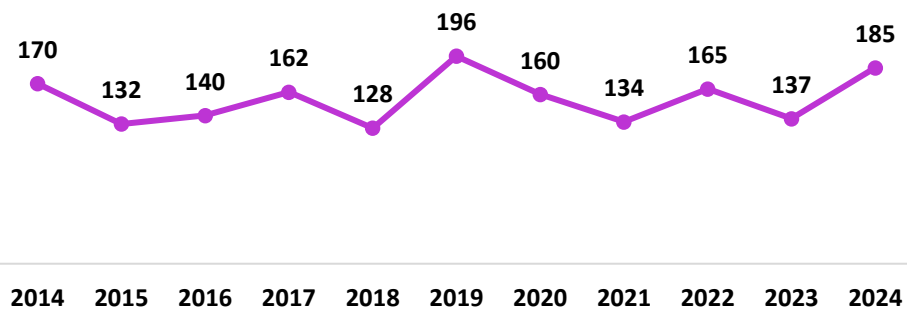
Histórico nos abates

## Histórico de abate de machos (mil) – mês: Maio



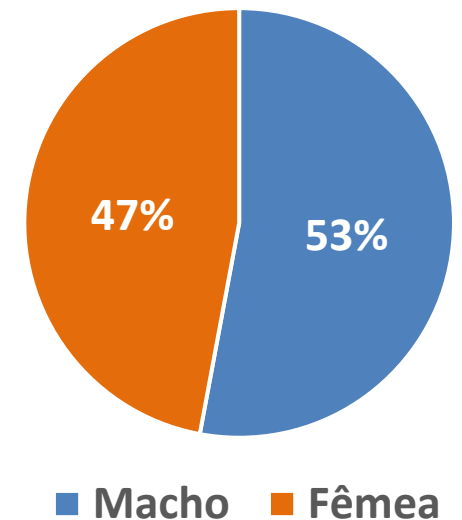
O comportamento de abates de machos no mês de **maio** de 2024 apresentou **aumento de 68,89%** em relação ao mesmo período de 2023.

## Histórico de abate de fêmeas (mil) – mês: Maio



O comportamento de abates de fêmeas no mês de **maio** de 2024 apresentou **aumento de 25,30%** em relação ao mesmo período de 2023.

## Participação de fêmeas e machos nos abates - Maio/2024



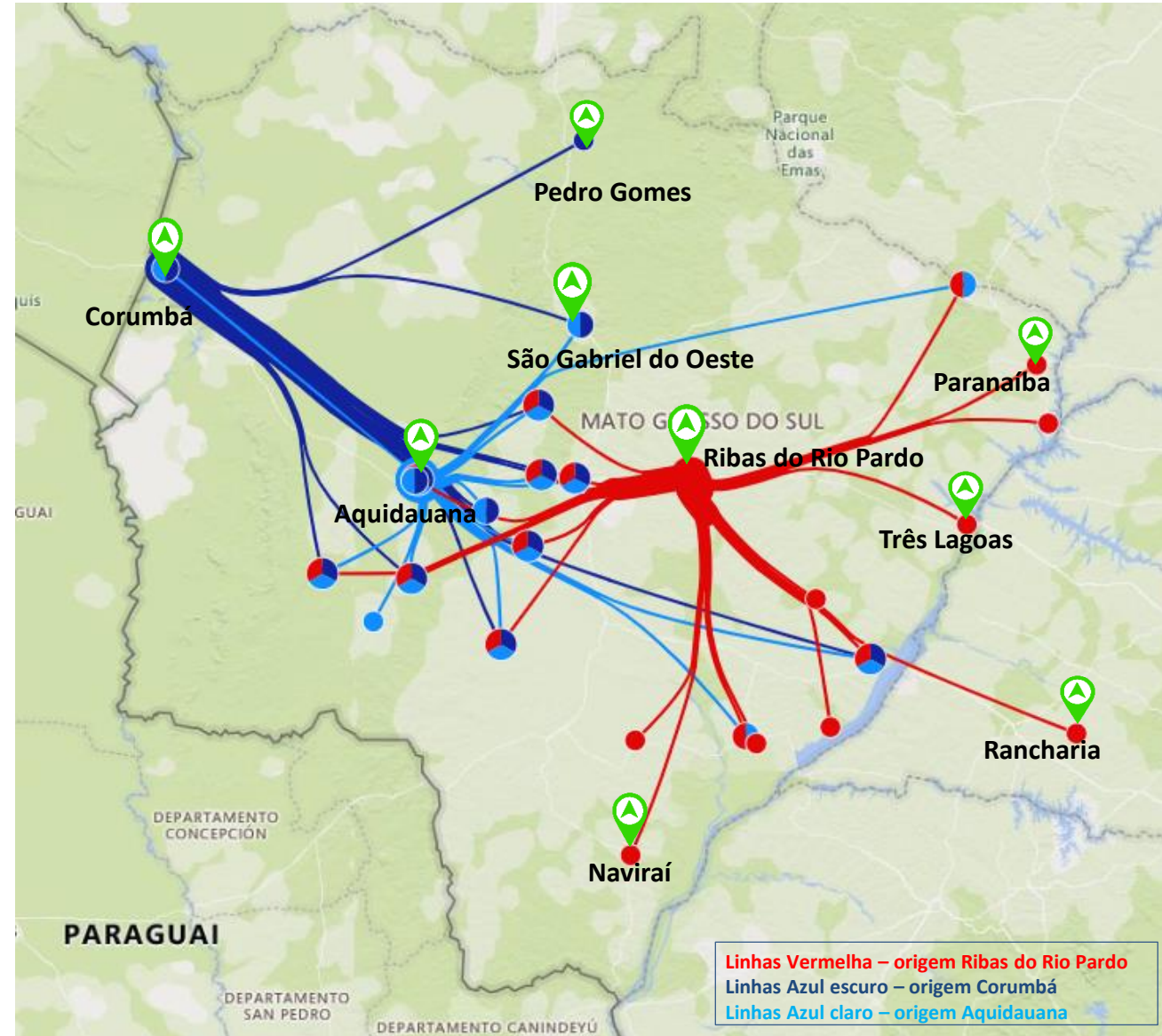
\*Média (2010 à 2022). Não foi utilizado o ano de 2013 para compor a média por inconsistência dos dados mensais. Fonte: IAGRO. Elaborado: DETEC/Sistema Famasul

# Movimentação de bovinos para abates

Maio/2024

## Movimentação de bovinos para abate – Maio/24

Origem: Ribas do Rio Pardo /MS, Corumbá/MS, Aquidauana/MS



Fonte: IAGRO, Agosto/23. Elaborado: DETEC/Sistema Famasul

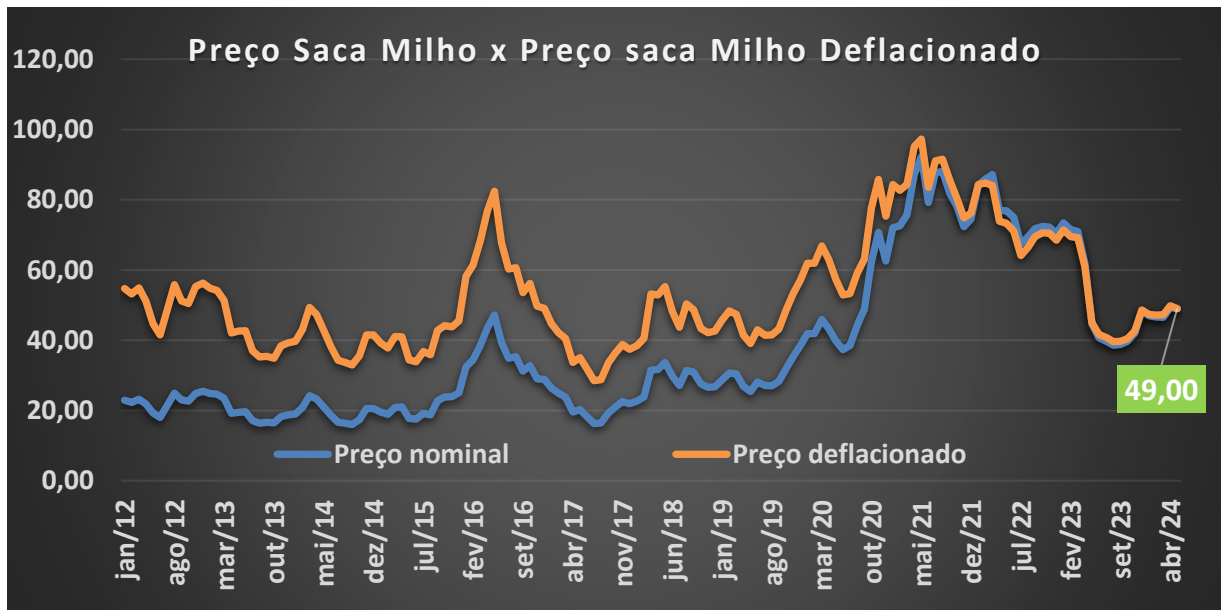
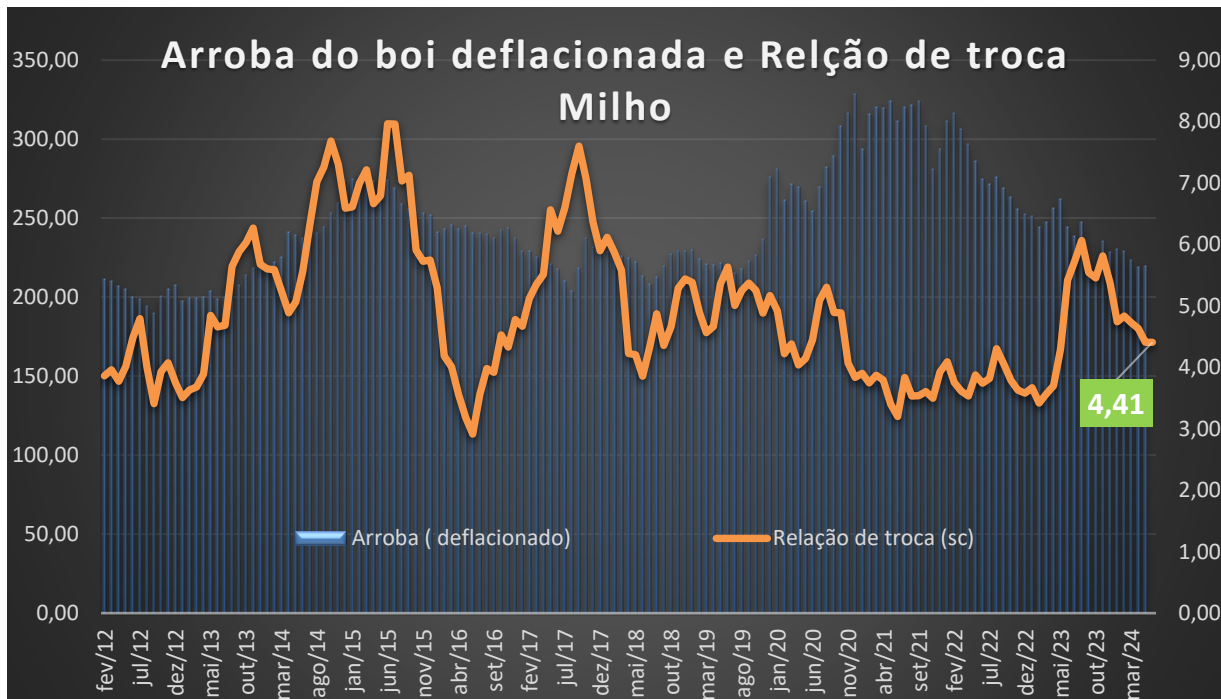


# Milho – Cotações e Relação de troca



# Milho

## Cotação e Relação de troca



Fonte: Granos Corretora/Sistema Famasul; Elaboração: DETEC/Sistema Famasul. IGP-DI base=abril/2023

O preço da saca de milho no mês de maio/24 fechou em **R\$ 49,00** representando **desvalorização de 0,79%** em relação à abril/24.

A relação de troca entre o milho e a arroba do boi no mês de maio/24 registrou **valorização de 0,03%**, sendo que com 1@ foi possível comprar 4,41 sacas de milho (60 kg). No comparativo com o mesmo período do ano anterior, observa-se uma desvalorização de 18,62% nessa relação, tendo em vista que em maio/23, a relação era de 1@ para cada 5,42 sacas de milho.

O poder de compra do produtor frente ao milho melhorou neste mês, visto que o valor da saca do milho teve queda maior comparada a arroba do boi.

# Giro Sanitário

Destaques de maio/2024

## Notícias

**Febre Aftosa - São Paulo finaliza inquérito epidemiológico para comprovar ausência da doença sem animais reagentes**

Equipes da Coordenadoria de Defesa Agropecuária (CDA) da Secretaria de Agricultura e Abastecimento (SAA) encerraram na última semana, as atividades de vigilância sorológica para comprovação de ausência de transmissão viral da Febre Aftosa. Conforme sorteio realizado pelo Ministério da Agricultura e Pecuária (MAPA) foram amostradas, em 29 das 40 regionais da Defesa Agropecuária, 47 propriedades rurais e aproximadamente 738 bovinos..

**Fonte:** DEFESA

**Mapa institui Grupo de Trabalho para avançar na Rastreabilidade de Bovinos e Bubalinos**

A Secretaria de Defesa Agropecuária do Ministério da Agricultura e Pecuária (Mapa) avança em medidas para controlar a rastreabilidade de bovinos e bubalinos. Por meio da Portaria nº 1.113, publicada no Diário Oficial da União (DOU), foi instituído Grupo de Trabalho para elaboração do plano estratégico para implementar política pública de rastreabilidade individual de bovinos e bubalinos. A rastreabilidade é um sistema que permite acompanhar o histórico, a localização ou a trajetória de um item por meio de identificações registradas..

**Fonte:** MAPA

# Editorial - Você já sabe, mas não custa lembrar!

## Representatividade Bovinocultura de Corte – Sistema Famasul

### Nacional

1. Comissão Nacional de Bovinocultura de Corte da CNA
2. Grupo Técnico de Defesa Sanitária da CNA
3. Comissão de Defesa Agropecuária do IPA
4. Câmara Setorial da Cadeia Produtiva da Carne Bovina do MAPA
5. Comissão Técnica Consultiva do SISBOV do MAPA

### Estadual

6. Câmara Setorial da Cadeia Produtiva da Carne Bovina
7. Grupo de Trabalho do Plano de Agricultura de Baixa Emissão de Carbono de MS - Plano ABC
8. Comitê Gestor na DINAPEC- Embrapa
9. Conselho Estadual de Saúde Animal
10. Conselho Deliberativo da Reserva Financeira par Ações de Defesa Sanitária Animal - REFASA
11. Câmara Setorial Consultiva da Bovinocultura e Bubalinocultura
12. Comitê Assessor Externo da Embrapa Gado de Corte
13. Conselho da Fundação MS para Pesquisa e Difusão de Tecnologias Agropecuárias
14. Grupo de Trabalho de Identificação Individual de Animais
15. Comitê Gestor de Elaboração do Plano Estratégico Estadual do PNEFA

Informações sobre  cursos e assistência técnica  em bovinocultura de corte, clique a baixo.

 **BOVINOCULTURA DE CORTE**



Saiba mais



## EXPEDIENTE

**Gabriel Mambula Sales**

Consultor Técnico

[gabriel.sales@famasul.com.br](mailto:gabriel.sales@famasul.com.br)

**Melina Melo Barcelos**

Analista Técnica

[melina.barcelos@famasul.com.br](mailto:melina.barcelos@famasul.com.br)

**Fernanda Lopes de Oliveira**

Consultora Técnica

[fernanda.oliveira@senarms.org.br](mailto:fernanda.oliveira@senarms.org.br)

**Igor Felipe Lima Ferreira**

Assistente Técnico

[igor.ferreira@famasul.com.br](mailto:igor.ferreira@famasul.com.br)

**André Luiz Nunes**

Coordenador Técnico

[andre.nunes@senarms.org.br](mailto:andre.nunes@senarms.org.br)

**José Carlos de Pádua Neto**

Gerente Técnico

[jose.padua@senarms.org.br](mailto:jose.padua@senarms.org.br)

## DIRETORIA

**Marcelo Bertoni**

Presidente

**Mauricio Koji Saito**

Vice-presidente

**Frederico Borges Stella**

1º Tesoureiro

**Cláudio George Mendonça**

1º Secretário

**Lucas Galvan**

Superintendente do Senar - AR/MS





# FAMASUL SENAR SINDICATOS

[sistemafamasul.com.br](http://sistemafamasul.com.br)  
[senar.org.br](http://senar.org.br)

     / [sistemafamasul](https://www.youtube.com/c/sistemafamasul)

R. Marcino dos Santos, 401. Bairro Chácara Cachoeira II | Campo Grande - MS  
(67) 3320-9750 ou (67) 3320-9724