

BOLETIM | SIGABOV

CASA RURAL



SIGABOV

1. O que é o SIGABOV?

Sistema de Inteligência e Gestão Territorial da Bovinocultura de Corte de Mato Grosso do Sul.

2. Qual objetivo do SIGABOV?

Gerar conteúdo, informações e análises estratégicas da Bovinocultura de Corte Sul-mato-grossense, contribuindo para o desenvolvimento e avanço do setor.

3. Como é desenvolvido o SIGABOV?

Por meio da análise e interpretação dos dados da Bovinocultura de Corte do estado. Os conteúdos serão publicados em boletins mensais.

- 1. Cotações do Mercado de Reposição no MS**
 - [Dólar x @ SP x @ MS entre os anos de 2012 e 2024](#)
 - [Dólar x @ SP x @ MS entre os anos de 2022 e 2024](#)
 - [@ boi x bezerro no MS entre 2012 e 2024](#)
 - [Soja \(R\\$\) no porto de Paranaguá X @ boi no MS X @ boi no SP entre 2012 e 2024](#)
 - [Conclusão](#)
- 2. Cotações do Mercado de Reposição no MS**
 - [Preços de animais em leilões nas regiões de MS](#)
 - [Quantidade de animais abatidos e variações](#)
 - [Ágio e relação de troca](#)
- 3. Painel de Custos de Produção**
 - [Preços da Saca de Milho x Preço da saca de milho deflacionado](#)
 - [Relação de Troca – Arroba x Milho](#)
- 4. [Giro Sanitário](#)**
- 5. [Nota explicativa](#)**
- 6. [Editorial - Você já sabe, mas não custa lembrar!](#)**

Boletim SIGABOV Edição nº 49/2024

1. Qual o tema do Boletim SIGABOV Edição nº 49/2024?

Nesta edição abordaremos a relação da arroba do boi gordo com outras variáveis econômicas entre os anos de 2012 e 2024. Como base de dados, a equipe técnica do Sistema Famasul utilizou as informações do Centro de Estudos Avançados em Economia Aplicada (CEPEA) e de banco de dados próprio.

2. Por que é importante analisar as variáveis que impactam na arroba do boi no Mato Grosso do Sul?

A pecuária de corte é uma atividade muito importante para o estado. Portanto, entender o comportamento dos preços do boi gordo em função da variação no preço de outras variáveis avaliadas em Mato Grosso do Sul poderá auxiliar os produtores rurais a desenvolver melhores estratégias e tomadas de decisão, buscando produzir cada vez mais, melhor e mais rápido.

Introdução

Introdução

O Brasil é o maior exportador de carne bovina do mundo, colocando no mercado internacional cerca de 23% da produção nacional.

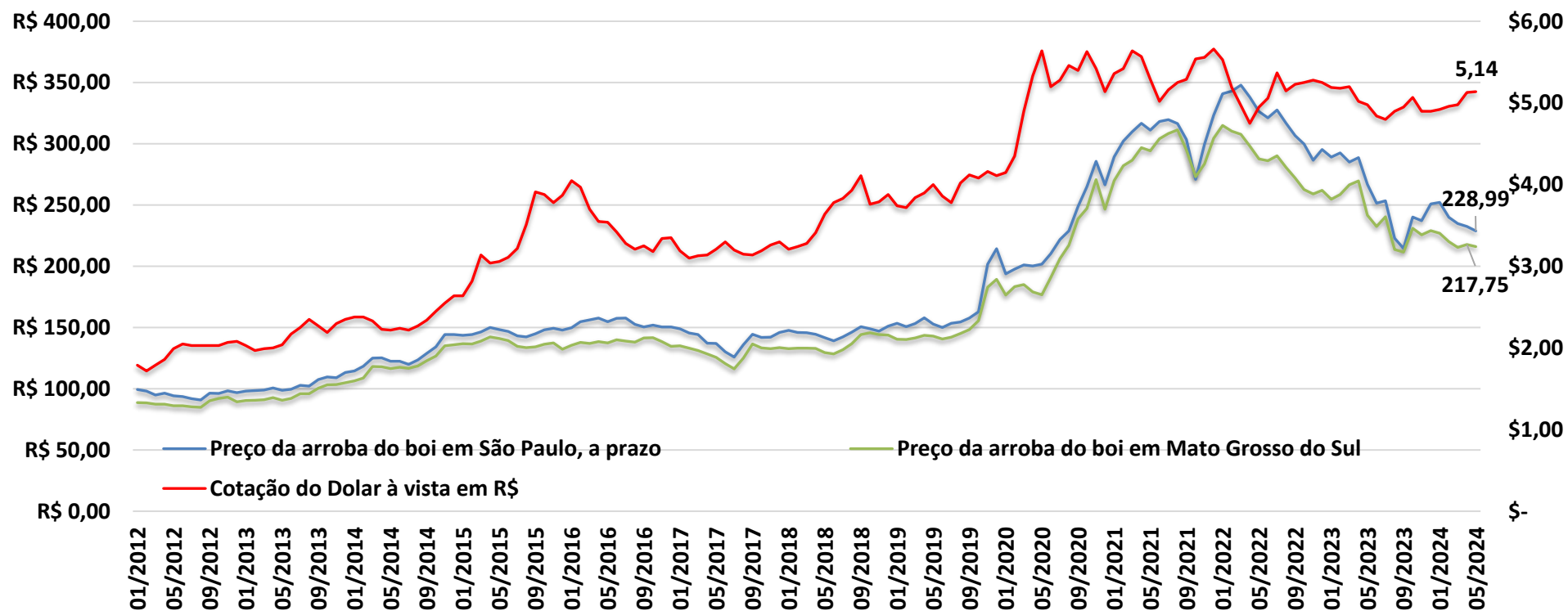
Em 2023, Mato Grosso do Sul ficou em sexto (6º) lugar no ranking entre os estados com maiores volumes de exportação de carne bovina, totalizando 211,5 mil toneladas. Os principais destinos da produção sul mato-grossense foram China, Chile e EUA.

A carne bovina é uma *commodity* e o dólar é a moeda de referência para precificar e comparar o valor da @ do boi entre os países.

Por esses motivos, a edição do SIGABOV do mês de Julho apresenta uma análise da influência do dólar e soja nos valores da arroba do boi no estado.


Dólar x @ SP
x @ MS entre
os anos de
2012 e 2024.

Preço da arroba do boi em São Paulo, em Mato Grosso do Sul e a cotação do Dólar (R\$) entre os anos de 2012 e 2024.



Fonte: CEPEA/Sistema Famasul; Elaboração: DETEC/Sistema Famasul.

No período de janeiro/2012 a maio/2024, a arroba do boi em SP valorizou 130%, a arroba do boi em MS 144% e o dólar americano valorizou 187%.



Dólar x @ SP
x @ MS entre
os anos de
2012 e 2024.

Qual a relação entre o Dólar x @ SP x @ MS entre os anos de 2012 e 2024?

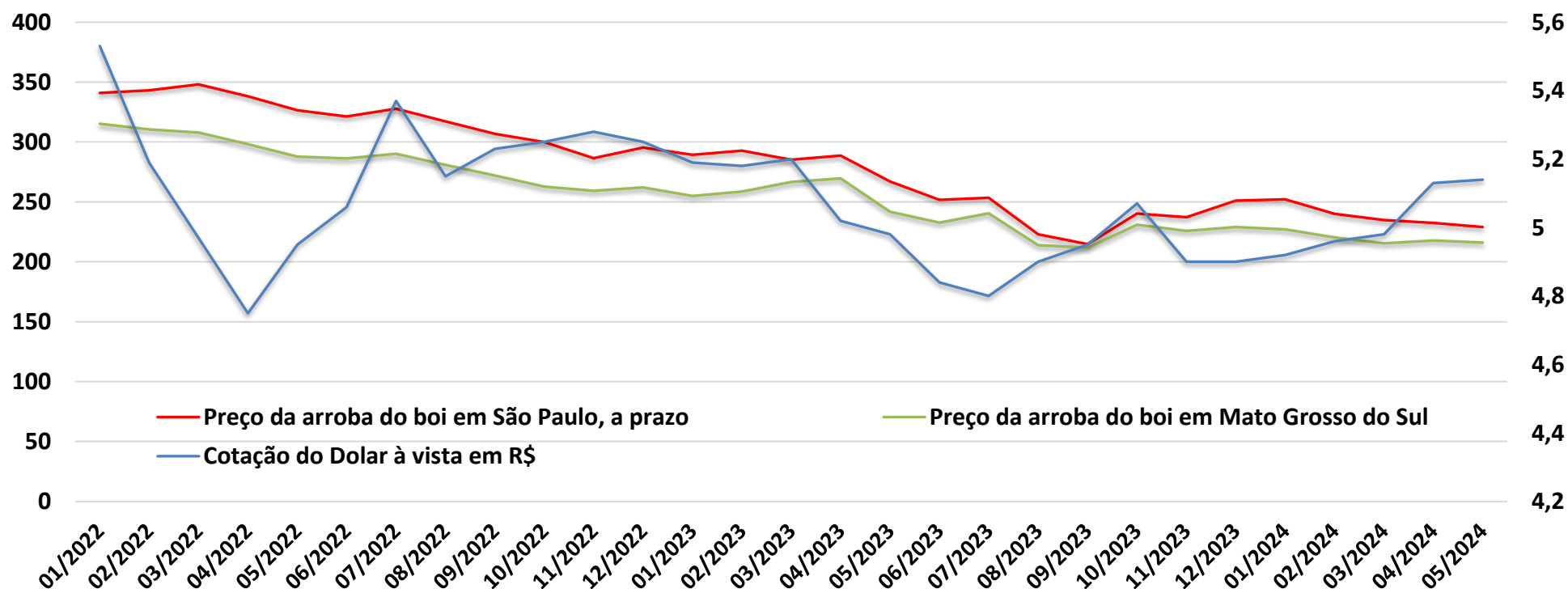
A cotação da arroba nos dois estados está fortemente associada, contudo a arroba em MS apresenta-se, em média, 8% abaixo do valor da arroba em SP.

As cotações das arrobas em SP e MS possuem correlação com a cotação do dólar ($R = 0,90$ para as duas). Esta é uma associação alta e positiva, indicando que quando o valor de uma dessas variáveis aumenta, a outra tende a aumentar também.

Apesar da alta correlação, observou-se um desprendimento entre a cotação da arroba do boi nos dois estados e a cotação do dólar a partir de 2022, período pós-pandemia, por esse motivo foi realizada uma análise considerando apenas o intervalo de 2022 a 2024.

Dólar x @ SP
x @ MS entre
os anos de
2022 e 2024.


Preço da arroba do boi em São Paulo, arroba do boi em Mato Grosso do Sul e a cotação do Dólar entre os anos de 2022 e 2024.



Fonte: CEPEA/Sistema Famasul; Elaboração: DETEC/Sistema Famasul.

Entre os anos de 2022 e 2024, a arroba do boi em SP (-32,83%), a arroba do boi no MS (-31,43%) e o dólar (-7,05%) se desvalorizaram.

A menor desvalorização do dólar em comparação as outras duas variáveis demonstra a diminuição da correlação ($R= 0,42$) entre a moeda americana e a cotação da arroba do boi nesse período.

A white cow is shown in profile, facing right, in a grassy field. The image is semi-transparent, allowing a line graph with green and red lines to be visible in the background. The text is overlaid on the left side of the image.

Dólar x @ SP
x @ MS entre
os anos de
2022 e 2024.

Preço da arroba do boi em São Paulo, arroba do boi em Mato Grosso do Sul e a cotação do Dólar entre os anos de 2022 e 2024.

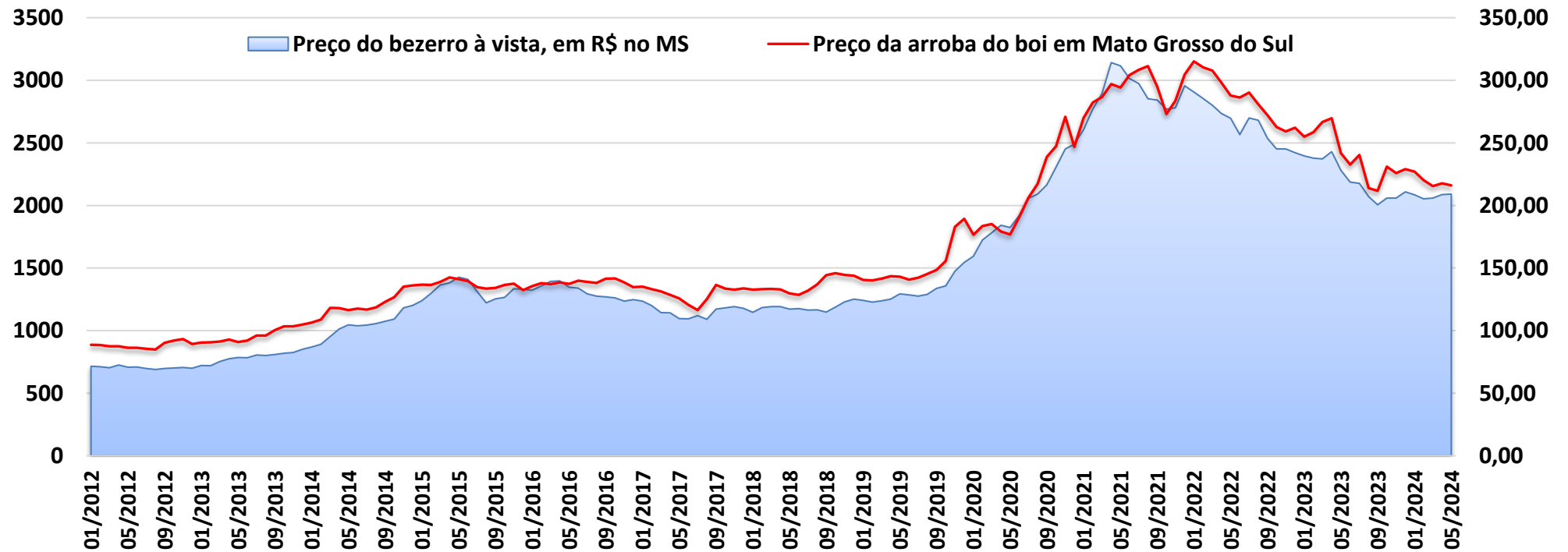
Quanto aos fatores que influenciaram recentemente as oscilações no preço do dólar internacionalmente, podemos citar:

- A guerra entre Rússia e Ucrânia.
- A guerra entre Israel e Hamas.
- A política monetária americana, com a manutenção da taxa de juros elevada e o aumento do gasto público atraindo investimentos externos além de estimular a atividade econômica no país.
- Do ponto de vista da política econômica brasileira, o aumento dos gastos públicos e o crescimento da dívida do país, que fazem com que os investimentos externos diminuam e migrem para mercados vistos como mais seguros, aumentando a cotação do dólar.

No tocante a pecuária, a crescente oferta de animais para o abate pressiona os preços da arroba para baixo. Em maio de 2024 foram abatidos 68,89% mais machos e 25,30% mais fêmeas do que no mesmo período em 2023.

O preço da arroba do boi e o preço do bezerro no estado de Mato Grosso do Sul estão fortemente associados

@ boi x
bezerro no MS
entre 2012 e
2024.



Fonte: CEPEA/Sistema Famasul; Elaboração: DETEC/Sistema Famasul.

As duas variáveis apresentaram forte alta a partir de 2020, muito em função do aumento das exportações brasileiras para a China a partir do último semestre de 2019. O aumento ocorreu após surto de Peste Suína Africana diminuir drasticamente o rebanho suíno chinês.



@ boi x
bezerro no MS
entre 2012 e
2024.

O preço da arroba do boi e o preço do bezerro no estado de Mato Grosso do Sul estão fortemente associados

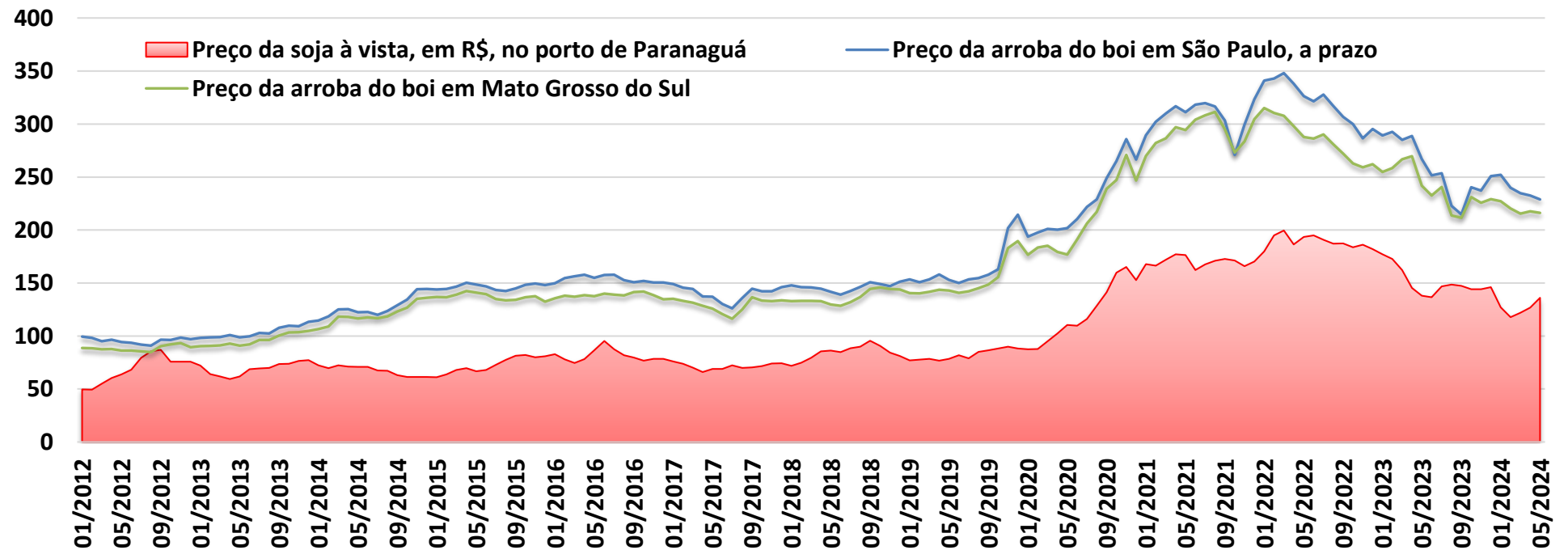
A crescente oferta de animais no mercado levou a diminuição da cotação dos preços no estado. Comparando com maio de 2024, desde o pico, em abril de 2021, o preço do bezerro diminuiu 33%. Já o valor da arroba, que teve seu valor máximo observado em março de 2022, diminuiu 34%.

Em 2024 o preço da arroba do boi segue se desvalorizando, desde janeiro o preço diminuiu em 9%, contudo o preço do bezerro está estabilizado, variou 0,2% desde janeiro de 2024.

Essa estabilidade no preço do bezerro pode indicar um início da diminuição da oferta de bezerros no mercado, resultado do grande abate de fêmeas nos últimos anos.

Soja (R\$) no porto de Paranaguá X @ boi no MS X @ boi no SP entre 2012 e 2024


Variação do preço da soja em R\$ no porto de Paranaguá, preço da arroba do boi em Mato Grosso do Sul e em São Paulo entre os anos de 2012 e 2024



Fonte: CEPEA/Sistema Famasul; Elaboração: DETEC/Sistema Famasul.

A saca de soja comercializada no porto de Paranaguá se apresentou fortemente associada tanto com o preço da arroba em SP ($R=0,96$) quanto com o preço da arroba em MS ($R= 0,96$), entre 2012 e 2024.

A commodity agrícola, assim como as outras duas variáveis, atingiu seu maior valor durante os anos de pandemia e vem apresentando decréscimo após 2022.

A vertical banner on the left side of the slide. It features a photograph of a cow in a field, overlaid with a semi-transparent grey box containing a line chart with green and red lines. The text is white and bold.

**Soja (R\$) no
porto de
Paranaguá X
@ boi no MS X
@ boi no SP
entre 2012 e
2024**

Variação do preço da soja em R\$ no porto de Paranaguá, preço da arroba do boi em Mato Grosso do Sul e em São Paulo entre os anos de 2012 e 2024

O preço máximo em que a saca da soja foi comercializada no Brasil, foi de R\$ 199,60 em março de 2022.

Desde então ela se desvalorizou 32% até maio de 2024. Semelhante ao preço da arroba do boi em MS, que diminuiu em torno de 34% desde seu valor máximo em 2022.

Contudo, ao contrário da contínua desvalorização do preço da arroba do boi em 2024, a saca de soja comercializada no porto de Paranaguá já se valorizou em 7% desde janeiro deste ano.

Soja (R\$) no
porto de
Paranaguá X
@ boi no MS X
@ boi no SP


Análise de regressão dos valores da saca de soja (R\$), arroba do boi e bezerro no MS e arroba do boi em São Paulo nos períodos de 2012 a 2024, e entre 2022 a 2024.

Foi realizada uma análise de regressão (Tabela 1), para verificar qual a resposta de uma variável X em função de uma variável Y.

Por exemplo: Entre os anos de 2022 e 2024 espera-se que a cada aumento de um real no preço da arroba do boi em Mato Grosso do Sul, o preço do bezerro suba R\$ 8,64.

IMPORTANTE: Vale lembrar que trata-se de uma análise exploratória dos dados e que os valores apresentados nesse estudo de regressão não caracterizam em alteração desses valores na prática.

Período	Variável 1	Variável 2	Regressão (R\$)
2012/2024	Dólar	Arroba SP	55,87
		Arroba MS	46,14
		Bezerro MS	526,67
		Soja	30,33
2022/2024	Dólar	Arroba SP	95,05
		Arroba MS	75,86
		Bezerro MS	720,46
		Soja	64,75
2012/2024	Arroba SP	Arroba MS	0,75
		Bezerro MS	9,20
2022/2024	Arroba SP	Arroba MS	0,77
		Bezerro MS	6,72
2012/2024	Arroba MS	Bezerro MS	10,05
		Bezerro MS	8,64
2012/2024	Soja	Arroba SP	1,67
		Arroba MS	1,53
		Bezerro MS	15,28
2022/2024	Soja	Arroba SP	1,39
		Arroba MS	1,05
		Bezerro MS	9,47

A white cow is shown in a field, looking towards the camera. The image is partially obscured by a dark overlay on the left side, which contains a line chart with green and red lines. The text is overlaid on the dark area.

Soja (R\$) no
porto de
Paranaguá X
@ boi no MS X
@ boi no SP

Análise de regressão dos valores da saca de soja (R\$), arroba do boi e bezerro no MS e arroba do boi em São Paulo nos períodos de 2012 a 2024, e entre 2022 a 2024.

Espera-se que o aumento em uma unidade do dólar, gere aumento nos preços da arroba, da saca de soja e do bezerro em reais. A alteração no preço da saca da soja no porto de Paranaguá é a segunda variável que mais afeta os preços da arroba e do bezerro. O aumento do preço da arroba do boi em SP também trará aumento do preço da arroba em MS e conseqüentemente no preço do bezerro.

A white cow is shown in a field on the left side of the slide. Overlaid on the bottom left is a semi-transparent line chart with green and red lines. The word 'Conclusão' is written in white text over the cow's head.

Conclusão

Conclusão

As variáveis estudadas apresentam fortes correlações no período estudado (2012-2024), contudo as mudanças ocorridas no período pós-pandemia (2022-2024) alteraram a relação entre essas variáveis, causando diferença no comportamento quando levamos o período em consideração.

O preço da arroba do boi em SP, em MS e o preço do bezerro estão fortemente associados, em ambos períodos estudados (2012-2024) e (2022-2024).

A cotação do dólar está altamente correlacionada ao preço da arroba no período de 2012 a 2024, contudo nos últimos anos (2022-2024) a correlação diminuiu.

A variável que mais gerou alteração de preço da arroba do boi, em ambos períodos considerados, foi a cotação do dólar. O preço da saca da soja foi a segunda variável que mais influenciou na alteração no preço da arroba.



Cotações do Mercado de Reposição no MS

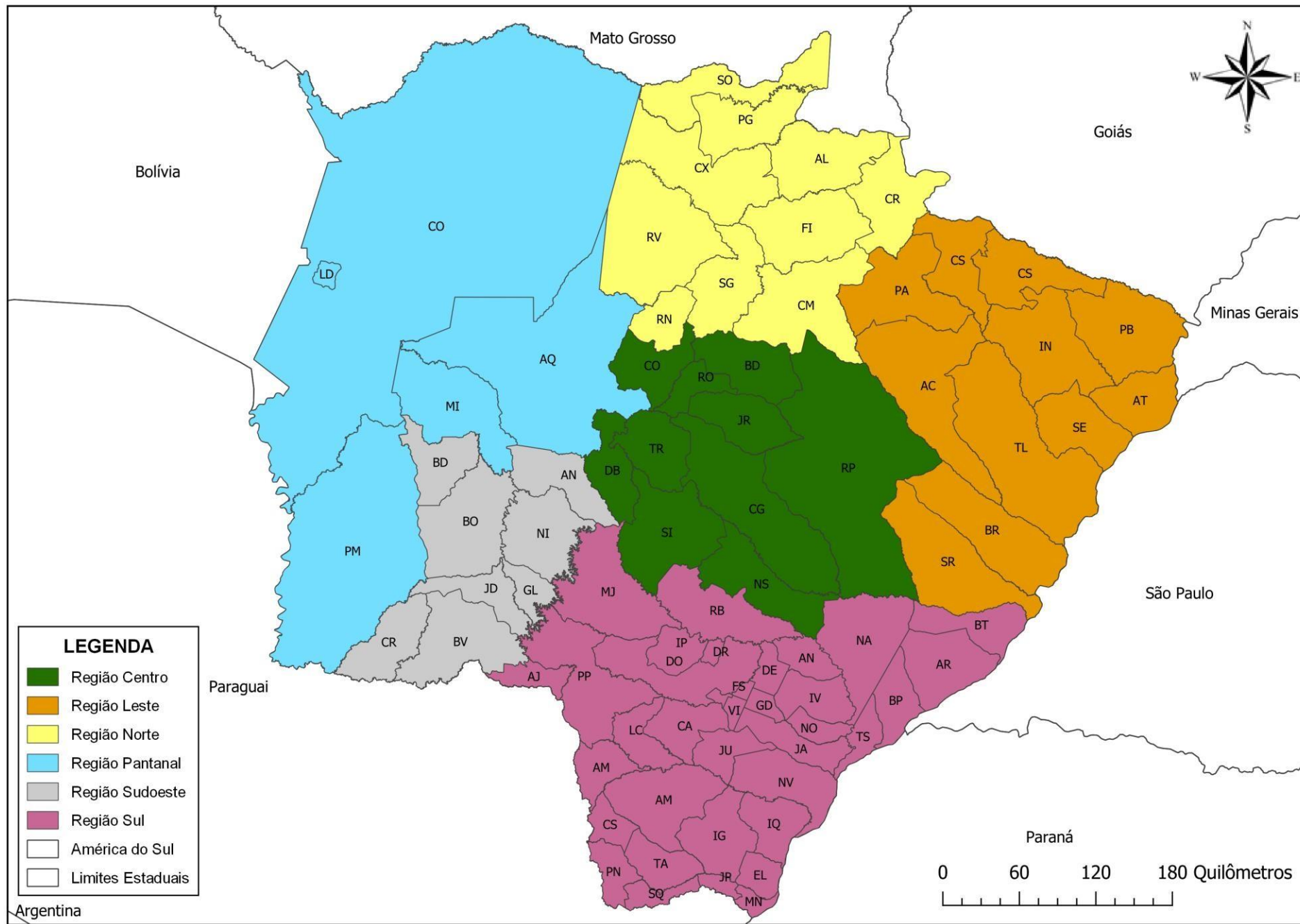
Cotações Reposição

Preços de animais
em leilões nas
regiões do MS

Os dados foram
coletados nos sites das
seguintes leiloeiras:

- Corrêa da Costa
- Leilogrande
- Leiloboi
- Leilosin
- Leilosul
- Marca P Remates
- Taquari Leilões

Obs.: Para a região Sudoeste não encontramos leiloeiras que publiquem periodicamente resultados de leilões.



COTAÇÕES ANIMAIS DE REPOSIÇÃO

Preços das categorias por região
01/06 à 31/06

PANTANAL

Categoria	Preço/cab (R\$)	Peso (kg)	Preço/Kg (R\$)
BEZERRO	2.198,75	208,83	10,51
GARROTE	2.519,04	286	8,85
BOI MAGRO	2.600,00	368	7,07
BEZERRA	2.040,74	201,5	9,82
NOVILHA	2.223,08	283,78	7,84
VACA MAGRA	2.104,29	364	5,78

CENTRO

Categoria	Preço/cab (R\$)	Peso (kg)	Preço/Kg (R\$)
BEZERRO	2.051,46	210,25	9,75
GARROTE	2.433,50	294,5	8,31
BOI MAGRO	2.652,00	352,5	7,52
BEZERRA	1.590,21	197	8,06
NOVILHA	1.862,47	266,48	7,04
VACA MAGRA	2.260,46	397,6	5,69

SUL

Categoria	Preço/cab (R\$)	Peso (kg)	Preço/Kg (R\$)
BEZERRO	1.802,41	191,17	9,42
GARROTE	1.950,00	210	9,27
BOI MAGRO	-----	-----	-----
BEZERRA	1.634,30	197	8,21
NOVILHA	1.983,23	274,5	7,22
VACA MAGRA	2.125,87	412,17	5,17

COTAÇÕES ANIMAIS DE REPOSIÇÃO

Histórico de preços das categorias no Estado

Média estadual de preços de machos em leilões no MS

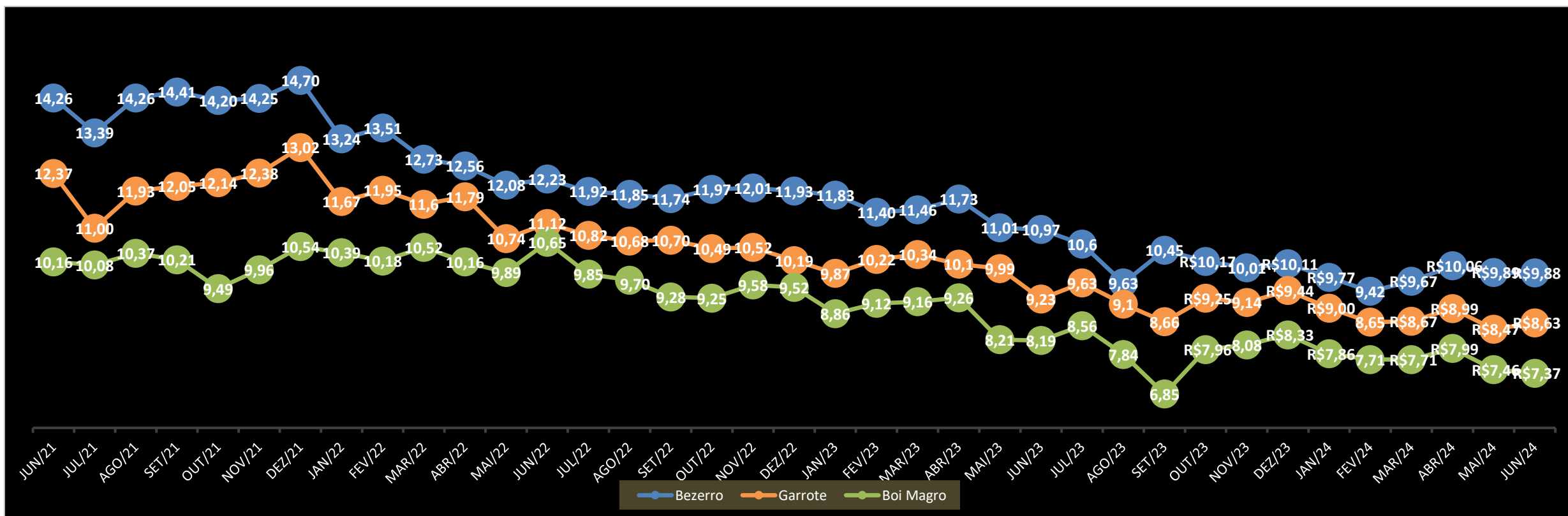
Mês	Bezerro			Garrote			Boi Magro		
	Preço/cab (R\$)	Peso (kg)	Preço/kg (R\$)	Preço/cab (R\$)	Peso (KG)	Preço/kg (R\$)	Preço/cab (R\$)	Peso (kg)	Preço/kg (R\$)
Maio/2023	2.251,98	205,60	11,01	2.837,27	285,50	9,99	3.291,64	399,00	8,21
Junho/2023	2.204,91	204,60	10,97	2.647,27	288,80	9,23	3.288,49	406,00	8,19
Julho/2023	2.249,94	212,90	10,60	2.790,21	291,90	9,63	3.220,00	376,80	8,56
Agosto/2023	1.917,91	202,80	9,63	2.499,07	278,50	9,10	3.107,40	397,90	7,84
Setembro/2023	1.952,49	192,22	10,45	2.473,95	284,03	8,66	2.731,04	397,42	6,85
Outubro/2023	2.115,75	211,70	10,17	2.536,40	276,00	9,25	3.073,28	387,10	7,96
Novembro/2023	2.007,45	197,96	10,01	2.398,84	269,41	9,14	2.710,60	351,63	8,08
Dezembro/2023	2.160,75	210,20	10,11	2.589,44	278,60	9,44	3.153,10	379,00	8,33
Janeiro/2024	2.120,03	220,90	9,77	2.600,03	285,90	9,00	3.074,80	391,40	7,86
Fevereiro/2024	2.055,96	212,80	9,42	2.444,51	286,40	8,65	3.056,07	396,60	7,71
Março/2024	1.988,61	204,80	9,67	2.308,85	267,50	8,67	3.031,13	393,50	7,71
Abril/2024	2.214,60	221,50	10,06	2.502,40	279,20	8,99	3.136,19	392,80	7,99
Maio/2024	2.252,98	230,00	9,89	2.531,21	300,50	8,47	2.952,78	396,20	7,46
Junho/2024	2.015,08	203,30	9,88	2.380,68	277,90	8,63	2.634,67	357,70	7,37

Fonte: Leilusul, Correia da Costa Leilões Rurais, Capitaliza Leilões, Marca P Remates, Leilogrande, Taquari Leilões Rurais, Leilobojo, Leilosin, Zebu Leilões. Elaborado: DETEC/Sistema Famasul

COTAÇÕES ANIMAIS DE REPOSIÇÃO

Histórico de preços das categorias no Estado

Média estadual de preços de machos em leilões no MS (Preço/KG)



Fonte: Leilusul, Correia da Costa Leilões Rurais, Capitaliza Leilões, Marca P Remates, Leilogrande, Taquari Leilões Rurais, Leiloboio, Leilosin, Zebu Leilões. Elaborado: DETEC/Sistema Famasul

COTAÇÕES ANIMAIS DE REPOSIÇÃO

Histórico de preços das categorias no Estado

Média estadual de preços de fêmeas em leilões no MS

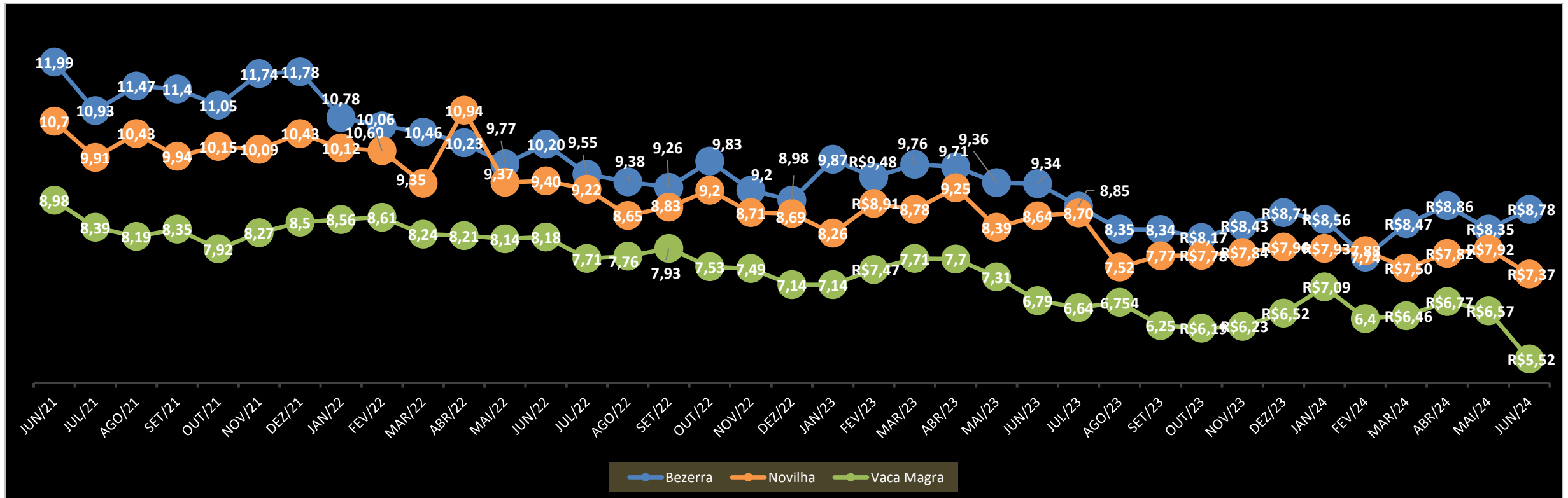
Mês	Bezerra			Novilha			Vaca Magra		
	Preço/cab (R\$)	Peso (kg)	Preço/kg (R\$)	Preço/cab (R\$)	Peso (kg)	Preço/kg (R\$)	Preço/cab (R\$)	Peso (kg)	Preço/kg (R\$)
Maio/2023	1.927,02	205,10	9,36	2.334,11	284,40	8,39	2.817,18	385,20	7,31
Junho/2023	1.801,88	189,40	9,34	2.288,98	277,70	8,64	2.561,92	394,63	6,79
Julho/2023	1.698,55	193,50	8,85	2.419,12	279,20	8,70	2.532,57	381,18	6,64
Agosto/2023	1.551,39	185,80	8,35	1.993,80	270,20	7,52	2.324,39	359,80	6,75
Setembro/2023	1.656,39	197,13	8,34	2.089,05	267,93	7,77	2.342,66	366,89	6,25
Outubro/2023	1.615,16	194,30	8,17	2.005,82	262,40	7,78	2.266,01	365,40	6,19
Novembro/2023	1.652,84	199,24	8,43	2.077,92	266,55	7,84	2.460,45	377,48	6,23
Dezembro/2023	1.713,17	192,10	8,71	2.060,85	265,40	7,96	2.643,73	393,45	6,52
Janeiro/2024	1.688,35	188,40	8,56	2.246,14	271,00	7,93	2.734,93	382,55	7,09
Fevereiro/2024	1.705,79	208,10	7,74	2.045,48	271,90	7,88	2.463,06	384,75	6,40
Março/2024	1.661,95	195,90	8,47	2.023,94	271,50	7,50	2.507,68	387,82	6,46
Abril/2024	1.822,05	205,20	8,86	2.114,04	270,80	7,82	2.618,95	386,37	6,77
Maio/2024	1.760,18	200,10	8,35	2.173,42	274,60	7,92	2.798,20	390,85	6,57
Junho/2024	1.813,79	203,50	8,78	2.006,81	272,70	7,37	2.212,48	401,19	5,52

Fonte: Leilosul, Correia da Costa Leilões Rurais, Capitaliza Leilões, Marca P Remates, Leilogrande, Taquari Leilões Rurais, Leilobojo, Leilosin, Zebu Leilões. Elaborado: DETEC/Sistema Famasul

COTAÇÕES ANIMAIS DE REPOSIÇÃO

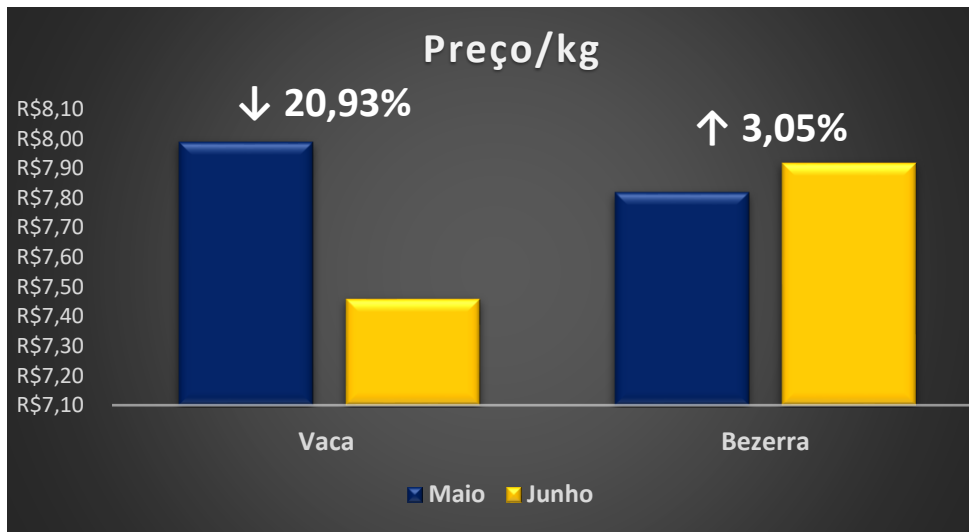
Histórico de preços das categorias no Estado

Média estadual de preços de fêmeas em leilões no MS (Preço/KG)



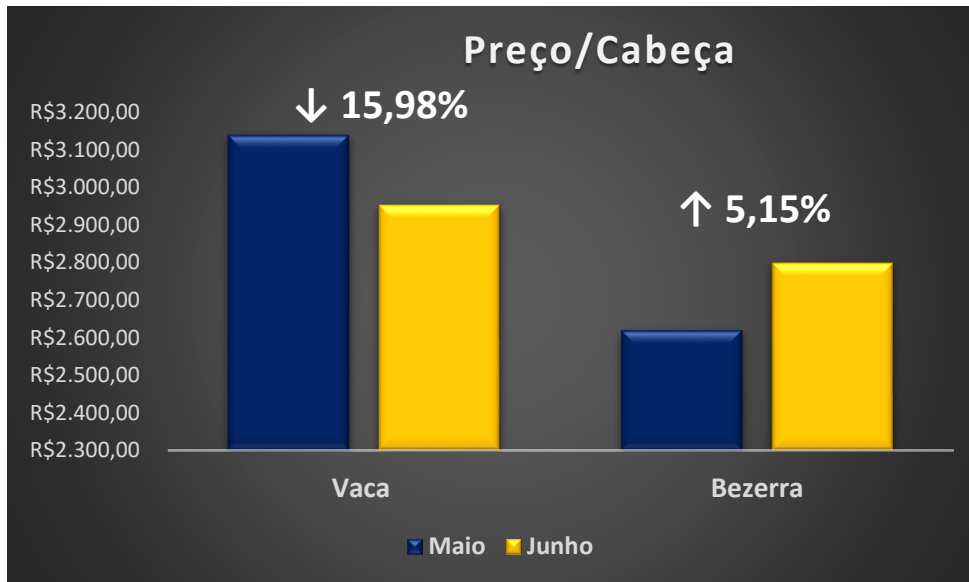
Fonte: Leilusul, Correia da Costa Leilões Rurais, Capitaliza Leilões, Marca P Remates, Leilogrande, Taquari Leilões Rurais, Leilobojo, Leilosin, Zebu Leilões. Elaborado: DETEC/Sistema Famasul

Análise



Das seis categorias cotadas nos leilões estaduais, a que apresentou maior variação positiva do **preço/kg** no mês de **junho/2024** foi a **bezerra**, com aumento de **3,05%** no comparativo com o mês anterior. Já a **vaca magra** apresentou maior variação negativa, **20,93%** no **preço/cabeça**, nesse mesmo período.

Junho/2024



Das seis categorias cotadas nos leilões estaduais, em relação ao **preço/cabeça** em **junho/2024**, a **bezerra** apresentou maior variação positiva, com **5,15%**, e a **vaca magra** apresentou maior variação negativa, **15,98%** no comparativo com o mês anterior.

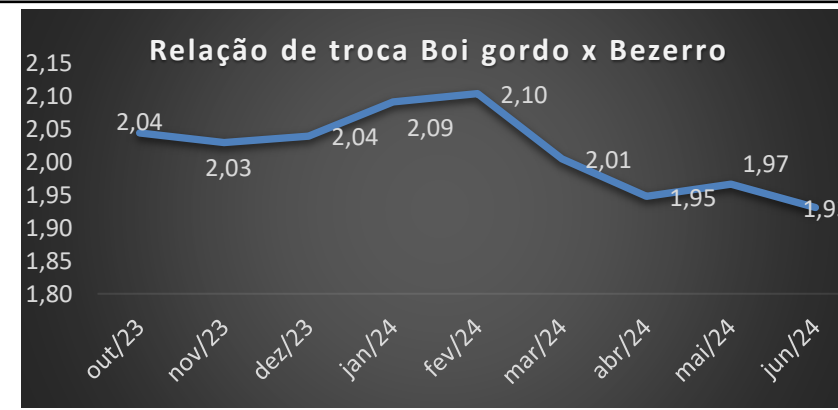
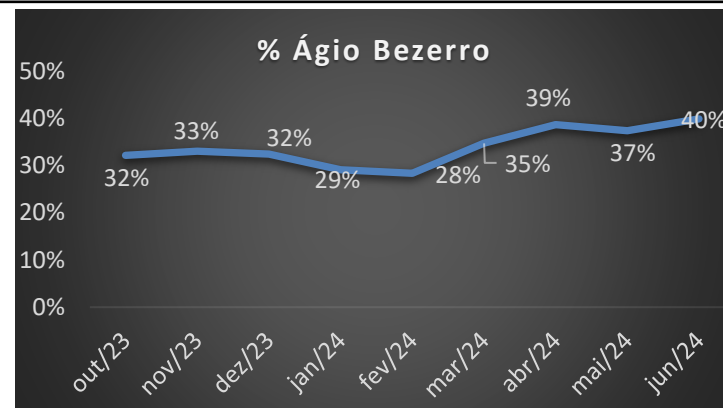
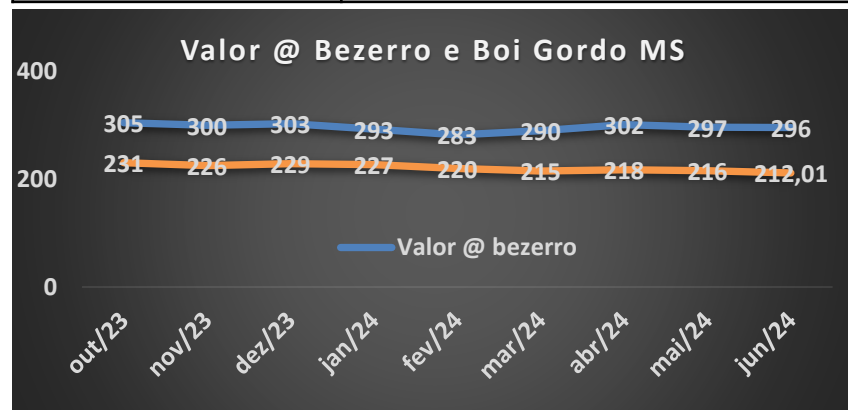
Fonte: Leilusul, Correia da Costa Leilões Rurais, Capitaliza Leilões, Marca P Remates, Leilogrande, Taquari Leilões Rurais, Leiloboi, Leilosin, Zebu Leilões. Elaborado: DETEC/Sistema Famasul

COTAÇÕES

ANIMAIS DE REPOSIÇÃO - Bezerros

Ágio e Relação de troca

Mês	Valor/Kg	Peso (Kg)	Valor @ Bezerro	Valor @ Boi	Ágio	Total Ágio (R\$/Bezerro)	Kg de ganho de peso para equilíbrio do Ágio
nov/23	10,01	198,0	300	226	33%	528,4	70,21
dez/23	10,11	210,2	303	229	32%	519,80	68,07
Jan/24	9,77	220,9	293	227	29%	464,8	61,41
Fev/24	9,42	212,8	283	220	28%	440,9	60,05
Mar/24	9,67	204,8	290	215	35%	509,7	70,98
Abr/24	10,06	221,4	302	218	39%	576,6	79,44
Mai/24	9,89	230,0	297	216	37%	618,0	85,79
Jun/24	9,88	203,3	296	212	40%	571,90	80,92



ABATES EM MATO GROSSO DO SUL

Comparativos dos abates no Mato Grosso do Sul e a média dos últimos 11 anos.

Quantidade de animais abatidos e variações

Categoria	Abril	Abril	Var. (%)	Média*	Var. (%)
	2023	2024	2024/2023	13 anos	2024/13 anos
Machos	127.255	214.926	68,89	168.653	29,89
Fêmeas	146.483	183.542	25,30	152.533	20,70

Categoria	Maio	Maio	Var. (%)	Média*	Var. (%)
	2023	2024	2024/2023	13 anos	2024/13 anos
Machos	124.247	198.852	71,69	152.612	22,81
Fêmeas	146.425	163.309	35,02	155.853	22,47

Categoria	Junho	Junho	Var. (%)	Média*	Var. (%)
	2023	2024	2024/2023	13 anos	2024/13 anos
Machos	106.183	205.463	93,50	163.498	25,67
Fêmeas	121.938	183.659	50,62	140.182	31,01

Categoria	Acumulado	Acumulado	Var. (%)	Média*	Var. (%)
	2023	2024	2024/2023	13 anos	2024/13 anos
Machos	759.962	1.222.811	60,90	992.234	23,24
Fêmeas	811.951	1.059.881	30,54	919.850	15,22

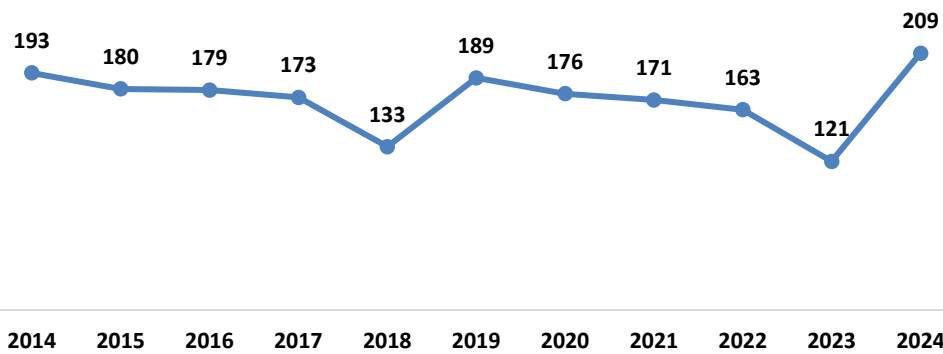
*Média (2010 à 2022). Não foi utilizado o ano de 2013 para compor a média por inconsistência dos dados mensais.

Fonte: IAGRO. Elaborado: DETEC/Sistema Famasul

ABATES EM MATO GROSSO DO SUL

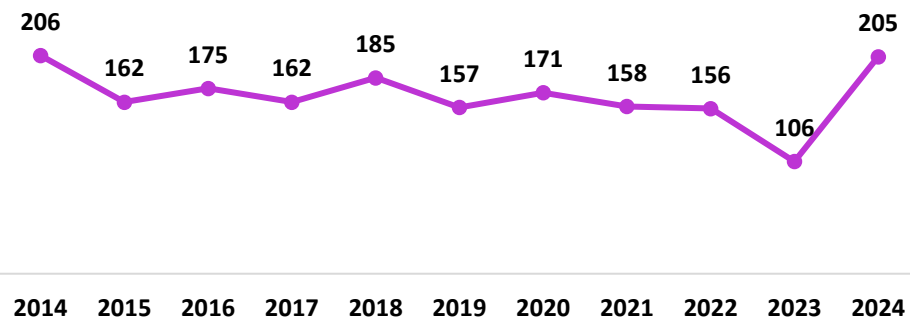
Histórico nos abates

Histórico de abate de machos (mil) – mês: Junho



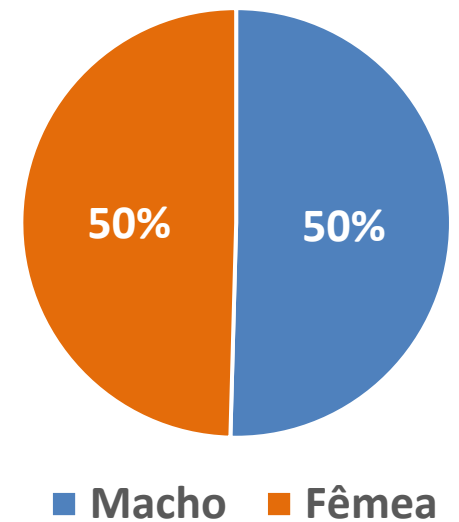
O comportamento de abates de machos no mês de **junho** de 2024 apresentou **aumento de 93,50%** em relação ao mesmo período de 2023.

Histórico de abate de fêmeas (mil) – mês: Junho



O comportamento de abates de fêmeas no mês de **junho** de 2024 apresentou **aumento de 50,62%** em relação ao mesmo período de 2023.

Participação de fêmeas e machos nos abates - junho/2024



*Média (2010 à 2022). Não foi utilizado o ano de 2013 para compor a média por inconsistência dos dados mensais. Fonte: IAGRO. Elaborado: DETEC/Sistema Famasul

Movimentação de bovinos para abates

Junho/2024

Movimentação de bovinos para abate – Junho/24

Origem: Coxim/MS, Ribas do Rio Pardo/MS, Porto Murtinho/MS



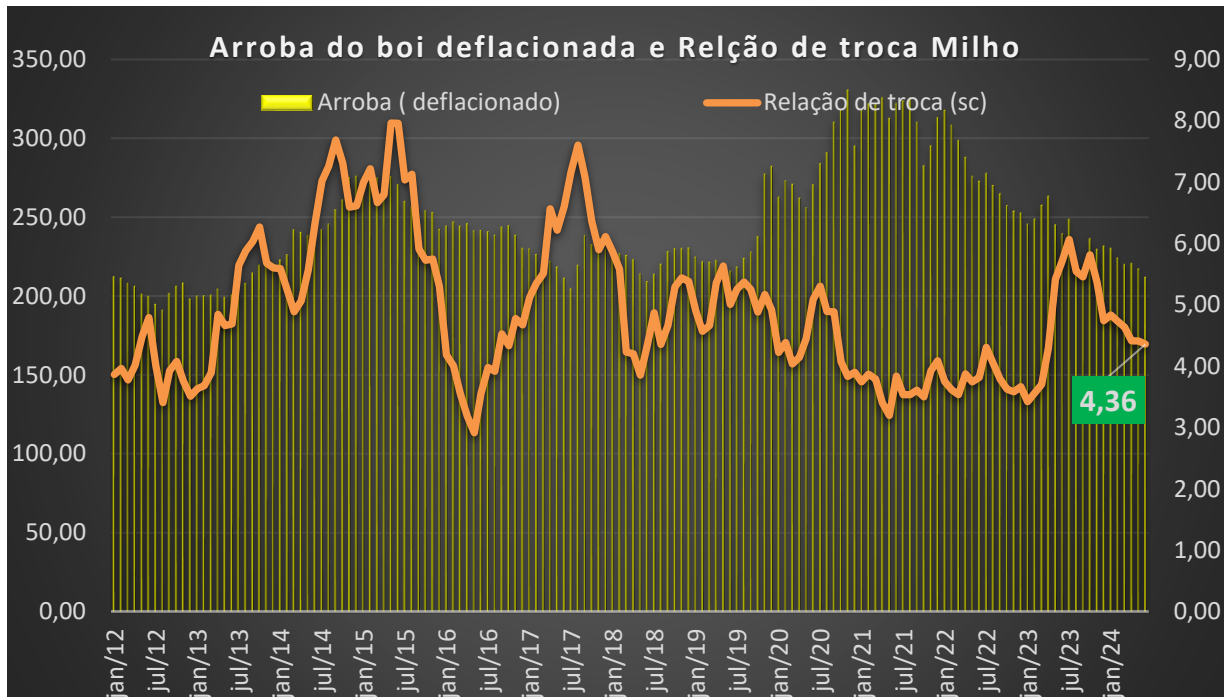
Fonte: IAGRO, Agosto/23. Elaborado: DETEC/Sistema Famasul



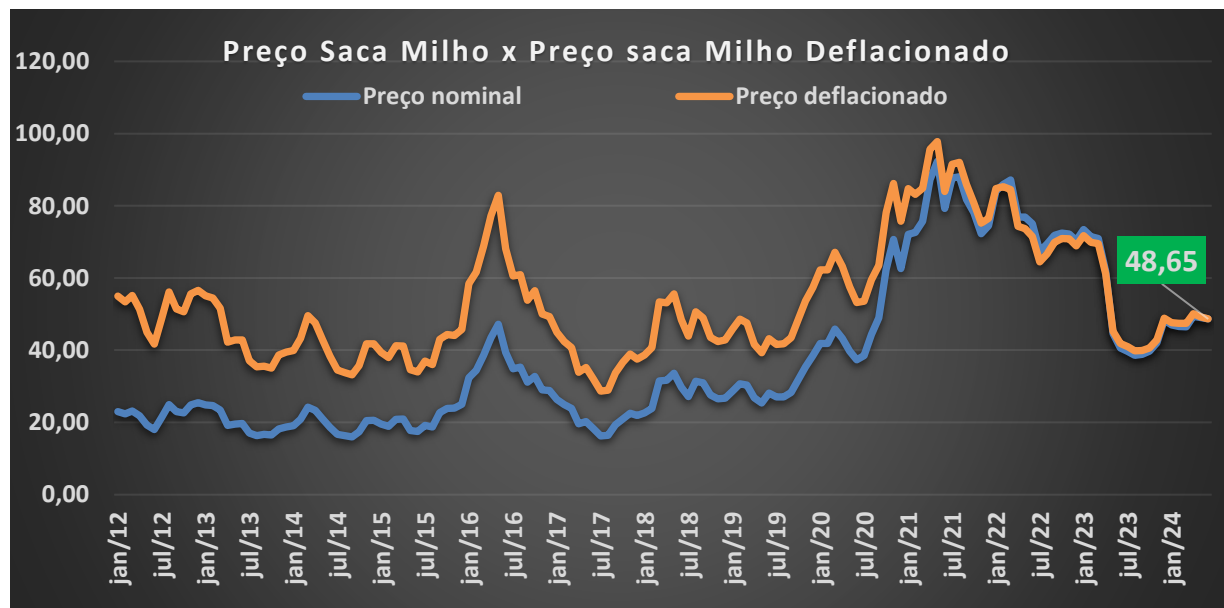
Milho – Cotações e Relação de troca

Milho

Cotação e Relação de troca



O preço da saca de milho no mês de junho/24 fechou em **R\$ 48,65** representando **desvalorização de 0,71%** em relação à maio/24.



A relação de troca entre o milho e a arroba do boi no mês de junho/24 registrou **desvalorização de 1,19%**, sendo que com 1@ foi possível comprar 4,36 sacas de milho (60 kg). No comparativo com o mesmo período do ano anterior, observa-se uma desvalorização de 23,86% nessa relação, tendo em vista que em junho/23, a relação era de 1@ para cada 5,72 sacas de milho.

O poder de compra do produtor frente ao milho piorou neste mês, visto que o valor da saca do milho teve queda menor comparada a arroba do boi.

Fonte: Granos Corretora/Sistema Famasul; Elaboração: DETEC/Sistema Famasul. IGP-DI base=abril/2023

Giro Sanitário

Destaques de junho/2024

Notícias

CNA debate rastreabilidade de bovinos e bubalinos em evento da FGV

A Confederação da Agricultura e Pecuária do Brasil (CNA) participou, na última semana, de debates no seminário “Brasil x China – Exportações de soja e carne: rotas para a sustentabilidade”, organizado pela Fundação Getúlio Vargas (FGV), em São Paulo.

Fonte: CNA

Iagro prorroga até dia 30 de junho a atualização cadastral e declaração semestral de rebanhos em Mato Grosso do Sul

A Iagro prorrogou, em caráter excepcional, a etapa de maio da Atualização Cadastral das Explorações Pecuárias e a Declaração Semestral de Rebanhos no Estado de Mato Grosso do Sul até o dia 30 de junho. A decisão foi oficializada pela Portaria IAGRO MS nº 3.733, de 29 de maio de 2024.

Fonte: SEMADES

Editorial - Você já sabe, mas não custa lembrar!

Representatividade Bovinocultura de Corte – Sistema Famasul

Nacional

1. Comissão Nacional de Bovinocultura de Corte da CNA
2. Grupo Técnico de Defesa Sanitária da CNA
3. Comissão de Defesa Agropecuária do IPA
4. Câmara Setorial da Cadeia Produtiva da Carne Bovina do MAPA
5. Comissão Técnica Consultiva do SISBOV do MAPA

Estadual

6. Câmara Setorial da Cadeia Produtiva da Carne Bovina
7. Grupo de Trabalho do Plano de Agricultura de Baixa Emissão de Carbono de MS - Plano ABC
8. Comitê Gestor na DINAPEC- Embrapa
9. Conselho Estadual de Saúde Animal
10. Conselho Deliberativo da Reserva Financeira par Ações de Defesa Sanitária Animal - REFASA
11. Câmara Setorial Consultiva da Bovinocultura e Bubalinocultura
12. Comitê Assessor Externo da Embrapa Gado de Corte
13. Conselho da Fundação MS para Pesquisa e Difusão de Tecnologias Agropecuárias
14. Grupo de Trabalho de Identificação Individual de Animais
15. Comitê Gestor de Elaboração do Plano Estratégico Estadual do PNEFA

Informações sobre cursos e assistência técnica em bovinocultura de corte, clique a baixo.

 **BOVINOCULTURA DE CORTE**



Saiba mais



EXPEDIENTE

Gabriel Mambula Sales

Consultor Técnico

gabriel.sales@famasul.com.br

Melina Melo Barcelos

Analista Técnica

melina.barcelos@famasul.com.br

Fernanda Lopes de Oliveira

Consultora Técnica

fernanda.oliveira@senarms.org.br

Igor Felipe Lima Ferreira

Analista Técnico

igor.ferreira@famasul.com.br

Diego Gomes Freire Guidolin

Consultor Técnico

diego.guidolin@senarms.org.br

André Luiz Nunes

Coordenador Técnico

andre.nunes@senarms.org.br

José Carlos de Pádua Neto

Gerente Técnico

jose.padua@senarms.org.br

DIRETORIA

Marcelo Bertoni

Presidente

Mauricio Koji Saito

Vice-presidente

Frederico Borges Stella

1º Tesoureiro

Cláudio George Mendonça

1º Secretário

Lucas Galvan

Superintendente do Senar - AR/MS





FAMASUL SENAR SINDICATOS

sistemafamasul.com.br
senar.org.br

     / [sistemafamasul](https://www.youtube.com/c/sistemafamasul)

R. Marcino dos Santos, 401. Bairro Chácara Cachoeira II | Campo Grande - MS
(67) 3320-9750 ou (67) 3320-9724