SISTEMA FAMASUL

RELATÓRIO DE ATIVIDADES

2020

VALOR BRUTO DA PRODUÇÃO - VBP

CRESCIMENTO DE 25,46%

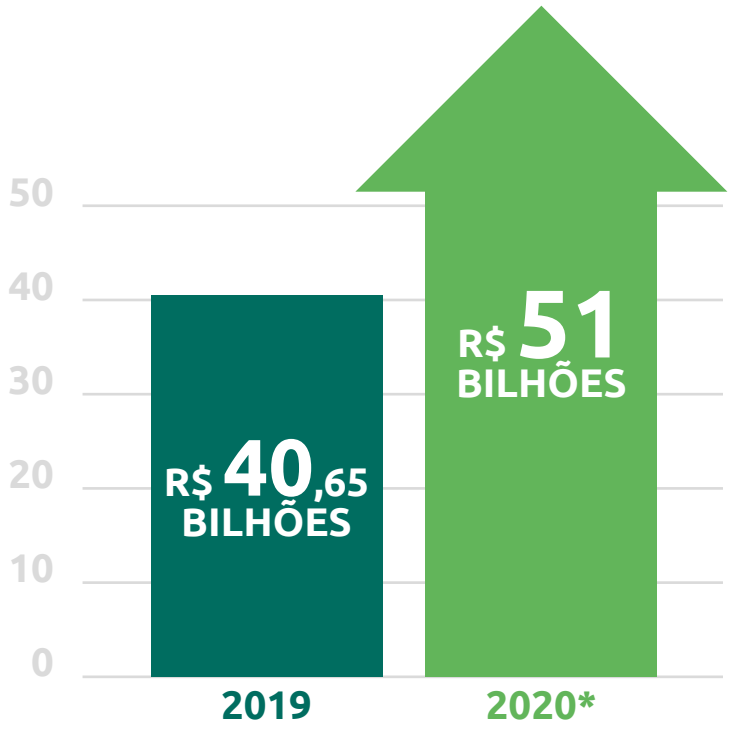

PRINCIPAIS CADEIAS PRODUTIVAS

AGRICULTURA

AUMENTO DE 37,7%

2019	R$ 25,10 BILHÕES
2020*	R$ 34,57 BILHÕES

PECUÁRIA

AUMENTO DE 5,7%

2019	R$ 15,55 BILHÕES
2020*	R$ 16,44 BILHÕES

*PROJEÇÃO

MS NO RANKING NACIONAL

	PRODUÇÃO	EXPORTAÇÃO
CARNE BOVINA	2º (11,34%)	5º (9,6%)
SOJA EM GRÃOS	5º (9,8%)	6º (5,75%)
MILHO	4º (8,57%)	3º (5,16%)
PRODUTOS FLORESTAIS	2º (14,77%)	2º (15,71%)
CANA-DE-AÇÚCAR	4º (7,39%)	6º (2,61%)
CARNE SUÍNA	7º (4,42%)	6º (1,1%)
CARNE DE FRANGO	8º (3,28%)	5º (4,5%)

BALANÇO DAS EXPORTAÇÕES

AGROPECUÁRIA MANTÉM SALDO CRESCENTE

RECEITA

AUMENTO DE 8%

U$ 4,99 BILHÕES

U$ 5,40 BILHÕES

2019 **2020***

VOLUME

AUMENTO DE 11%

11,4 MILHÕES DE TONELADAS

12,6 MILHÕES DE TONELADAS

2019 **2020***

*PROJEÇÃO

PRINCIPAIS PRODUTOS EXPORTADOS

SOJA EM GRÃO

	RECEITA	VOLUME
	↑ 42,3%	↑ 47,8%
2019	U$ 1,1 BILHÃO	3,2 MILHÕES DE TONELADAS
2020*	U$ 1,6 BILHÃO	4,8 MILHÕES DE TONELADAS

PRODUTOS FLORESTAIS

	RECEITA	VOLUME
	↓ 16,29%	↑ 9,4%
2019	U$ 1,9 BILHÃO	4,3 MILHÕES DE TONELADAS
2020*	U$ 1,6 BILHÃO	4,7 MILHÕES DE TONELADAS

CARNES

BOVINA - FRANGO - SUÍNA

	RECEITA	VOLUME
	↑ 3,6%	↑ 7,6%
2019	U$ 990,2 MILHÕES	341,9 MIL TONELADAS
2020*	U$ 1,02 BILHÃO	367,7 MIL TONELADAS

COMPLEXO SUCROENERGÉTICO

	RECEITA	VOLUME
	↑ 330,5%	↑ 353,8%
2019	U$ 67,1 MILHÕES	238,8 MIL TONELADAS
2020*	U$ 289 MILHÕES	1 MILHÃO DE TONELADAS

*PROJEÇÃO

PRINCIPAIS CLIENTES

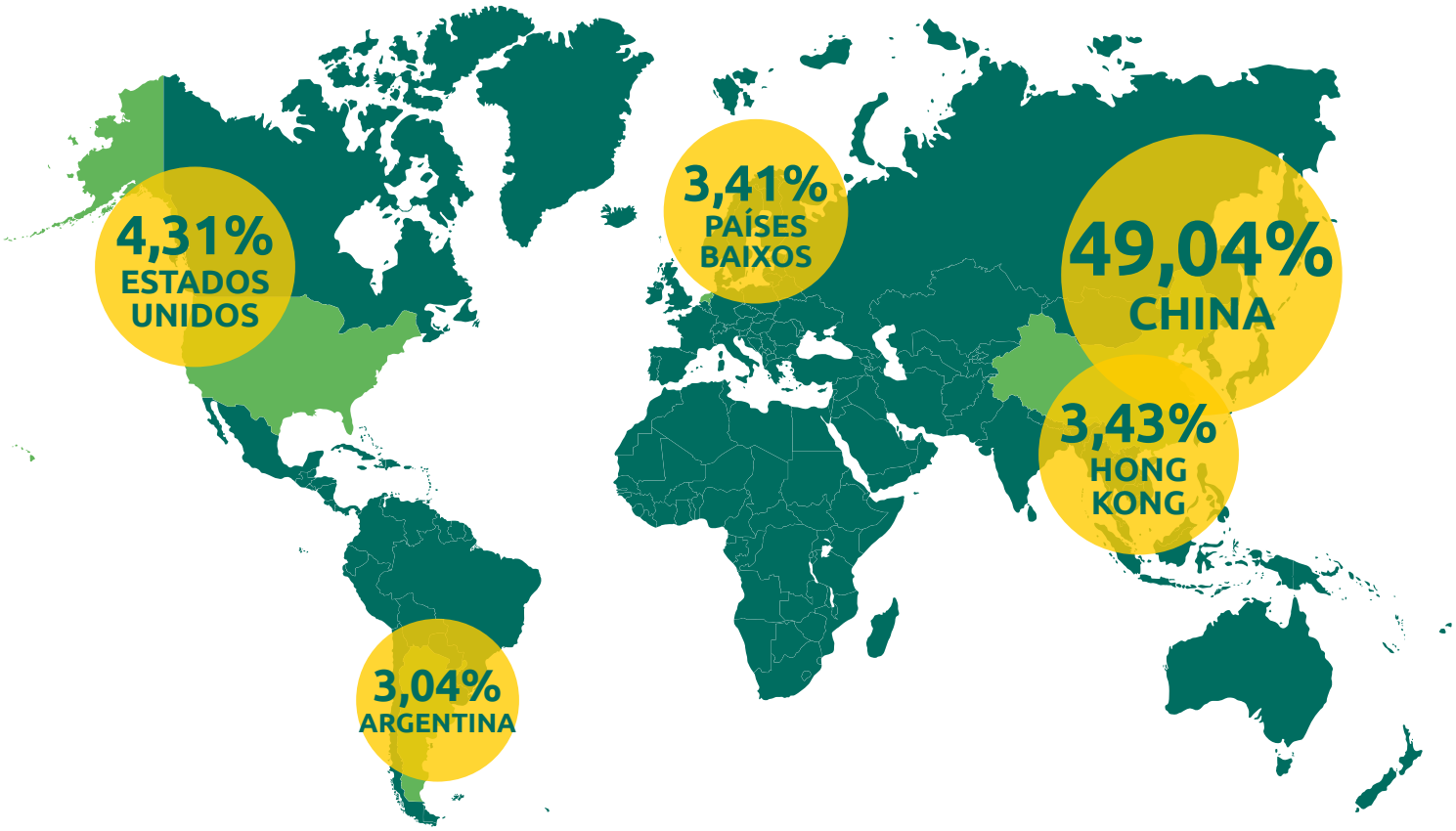

OUTROS DESTINOS:

ITÁLIA · JAPÃO · CHILE · COREIA DO SUL · TAILÂNDIA

VARIAÇÃO DA RECEITA 2019-2020

2019 → 2020

2019			2020
3,44% PAÍSES BAIXOS	3,62% ESTADOS UNIDOS	5,45% ARGENTINA	12,59% HONG KONG	28,98% CHINA

PERFIL PRODUTIVO

FAMASUL SENAR

AGRICULTURA

SOJA

	2018/2019	2019/2020	VAR%	2020/2021*
PRODUÇÃO (MILHÕES DE TONELADAS)	8,80	11,32	28,69%	11,59
PRODUTIVIDADE (QUILO/HECTARE)	2.886	3.342	15,78%	3.180
ÁREA (MILHÕES DE HECTARES)	2,97	3,39	13,77%	3,64

MILHO

	2018/2019	2019/2020	VAR%
PRODUÇÃO (MILHÕES DE TONELADAS)	12,15	10,61	-12,66%
PRODUTIVIDADE (QUILO/HECTARE)	5.593	5.604	0,18%
ÁREA (MILHÕES DE HECTARES)	2,17	1,89	-12,82%

CANA-DE-AÇÚCAR

	2018/2019	2019/2020	VAR%	2020/2021*
PRODUÇÃO (MILHÕES DE TONELADAS)	49,50	47,51	-4,02%	46,30
PRODUTIVIDADE (QUILO/HECTARE)	76.400	71.800	-6,02%	73.400
ÁREA (MIL HECTARES)	647	661	2,10%	630

*PROJEÇÃO 2020/2021

PERFIL PRODUTIVO

FAMASUL SENAR

PECUÁRIA

BOVINOCULTURA DE CORTE

	REBANHO (CABEÇAS)	ABATE (CABEÇAS)	PRODUÇÃO (QUILOS)
2019	19.055.705	3.550.448	914.434.575
2020*	19.214.298	3.182.107	821.082.004
VAR%	0,83%	-10,37%	-10,21%

CAPTAÇÃO DE LEITE

	2019	2020*	VAR%
LITROS	198.374.641	210.057.520	5,89%

*PROJEÇÃO

PERFIL PRODUTIVO

FAMASUL SENAR

PECUÁRIA

PRODUÇÃO DE SUÍNOS

	REBANHO (CABEÇAS)	ABATE (CABEÇAS)	PRODUÇÃO (QUILOS)
2019	1.511.866	1.894.167	173.640.477
2020*	1.495.920	1.970.107	179.717.894
VAR%	-1,05%	4,01%	3,50%

PRODUÇÃO DE FRANGO

	REBANHO (CABEÇAS)	ABATE (CABEÇAS)	PRODUÇÃO (QUILOS)
2019	29.678.301	155.168.383	378.222.446
2020*	28.924.905	172.478.819	380.693.624
VAR%	-2,54%	11,16%	0,65%

*PROJEÇÃO

FAMASUL
SENAR

ASSISTÊNCIA TÉCNICA E GERENCIAL

- APICULTURA
- BOVINOCULTURA DE CORTE
- BOVINOCULTURA DE LEITE
- FLORESTA PLANTADA
- AVICULTURA
- SUINOCULTURA
- OVINOCULTURA
- OLERICULTURA
- FRUTICULTURA
- PISCICULTURA
- GRÃOS
- AGROINDÚSTRIA

NOVAS ÁREAS DE ATENDIMENTO

AGROINDÚSTRIA

46

PROPRIEDADES ASSISTIDAS

PROTEÇÃO DE NASCENTES

215

NASCENTES IDENTIFICADAS

FIP PAISAGENS

104

PROPRIEDADES ASSISTIDAS

FAMASUL SENAR

ASSISTÊNCIA TÉCNICA E GERENCIAL

	2019	2020	VAR%
PROPRIEDADES ATENDIDAS	3.698	4.519	18%
QUANTIDADE DE VISITAS	25.517	32.591	22%
RECOMENDAÇÕES	56.735	69.897	19%

202 TÉCNICOS REALIZARAM ATENDIMENTOS EM 98,7% DOS MUNICÍPIOS DE MS EM 2020

FAMASUL SENAR

LIVES TÉCNICAS

18
EDIÇÕES

12,6 MIL
VISUALIZAÇÕES NO YOUTUBE

3,6 MIL HORAS
DE EXIBIÇÃO PÚBLICA

AUMENTO DE 700 PARA
2.140 INSCRITOS

TEMAS:

- BOVINOCULTURA DE LEITE
- GRÃOS
- EQUIDEOCULTURA
- PISCICULTURA
- AVICULTURA
- CANA-DE-AÇÚCAR
- HORTICULTURA
- FRUTICULTURA
- HEVEICULTURA
- BOVINOCULTURA DE CORTE
- SUINOCULTURA
- SILVICULTURA
- OVINOCULTURA
- AGROINDÚSTRIA

- ENSINO A DISTÂNCIA
- REFORMA TRIBUTÁRIA
- MS AGRO

MS AGRO

APROX. **5 MIL** VISUALIZAÇÕES EM PLATAFORMAS DIGITAIS

FORMAÇÃO PROFISSIONAL RURAL – FPR

	META	REALIZADO	ALCANCE
2019	3.386	3.384	99,9%
2020	1.782	1.681	94,3%

PROMOÇÃO SOCIAL – PS

	META	REALIZADO	ALCANCE
2019	833	831	99,8%
2020	338	354	104%

PLATAFORMA EAD SENAR/MS

FAMASUL SENAR

EDUCAÇÃO A DISTÂNCIA

11 CURSOS NAS ÁREAS DE:

- » AGRICULTURA DE PRECISÃO
- » JOVEM EMPRESÁRIO RURAL
- » PRODUÇÃO RURAL

28 TURMAS

5.600 VAGAS

EAD.SENARMS.ORG.BR

FAMASUL SENAR

EDUCAÇÃO FORMAL

CURSO TÉCNICO EM AGROPECUÁRIA

POLO
CENTRO DE EXCELÊNCIA EM BOVINOCULTURA DE CORTE

402 CANDIDATOS
EM PROCESSO SELETIVO

130 VAGAS
MÉDIA DE 3 CONCORRENTES POR VAGA

322 PESSOAS
MATRICULADAS EM 2020

CURSO TÉCNICO EM AGROPECUÁRIA

FAMASUL SENAR

EDUCAÇÃO FORMAL

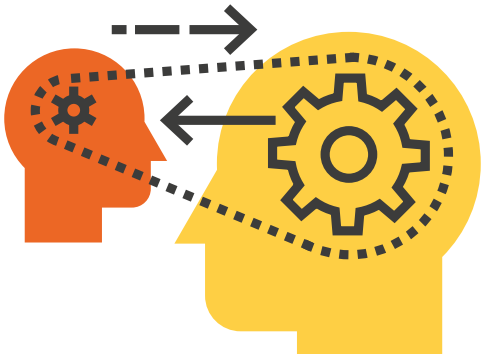

SATISFAÇÃO

96% DOS CONCLUINTES RECOMENDARIAM PARA AMIGOS E COLEGAS

EMPREGO E RENDA

64% DOS FORMADOS INSERIDOS NO MERCADO DE TRABALHO

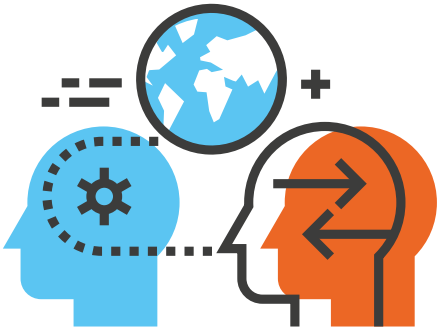

RECOLOCAÇÃO NO MERCADO

70% RELATAM GANHOS SALARIAIS

FAMASUL SENAR

EDUCAÇÃO FORMAL

CURSO TÉCNICO EM AGRONEGÓCIO

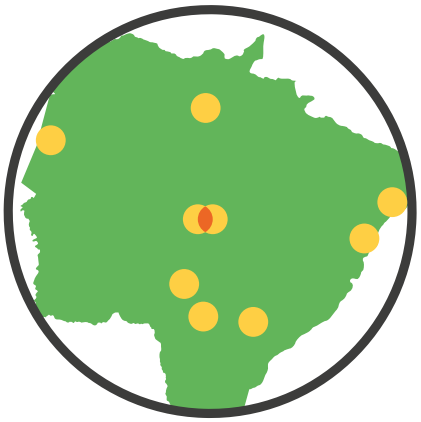

9 POLOS

APARECIDA DO TABOADO - CAMPO GRANDE (CENTRO DE EXCELÊNCIA E SINDICATO RURAL) CORUMBÁ - COXIM - DOURADOS - IVINHEMA MARACAJU - TRÊS LAGOAS

1.086 CANDIDATOS

EM PROCESSO SELETIVO

190 VAGAS

MÉDIA DE 5,7 CONCORRENTES POR VAGA

329 PESSOAS

MATRICULADAS EM 2020

FAMASUL SENAR

EDUCAÇÃO FORMAL

NOVIDADES

Faculdade CNA

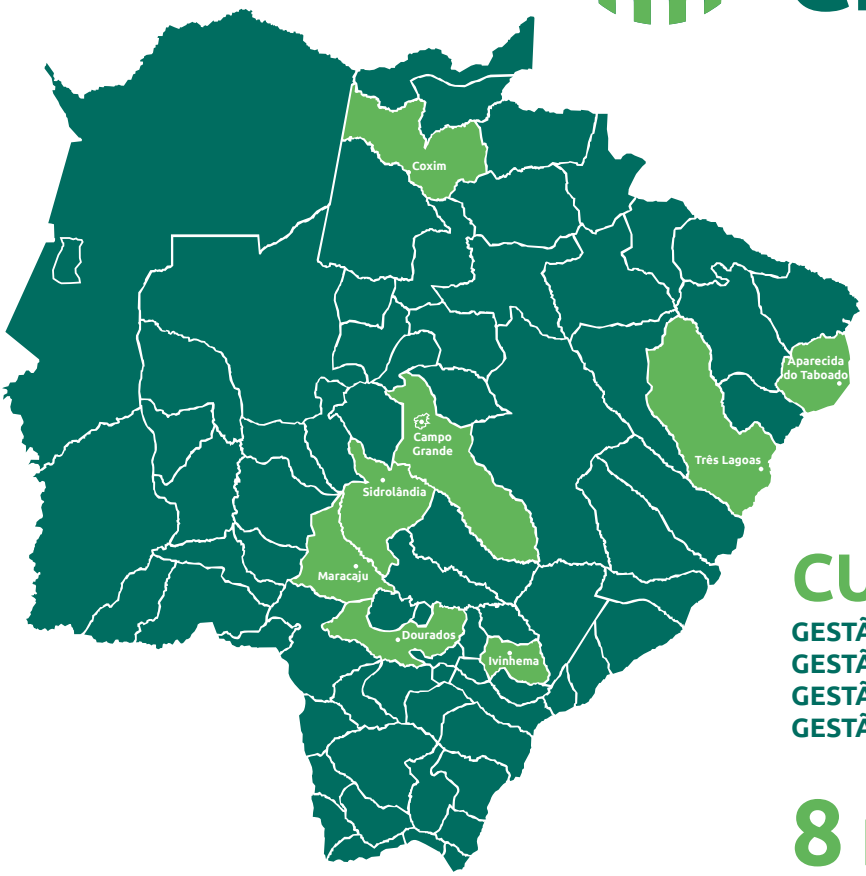

CURSOS

GESTÃO DO AGRONEGÓCIO
GESTÃO AMBIENTAL
GESTÃO DE RECURSOS HUMANOS
GESTÃO DE PROCESSOS GERENCIAIS

8 POLOS

APARECIDA DO TABOADO, CAMPO GRANDE, DOURADOS, COXIM, IVINHEMA, MARACAJU, TRÊS LAGOAS E SIDROLÂNDIA

CURSO TÉCNICO EM FRUTICULTURA

2 POLOS

CAMPO GRANDE E DOURADOS

SISTEMA FAMASUL

Rua Marcino dos Santos, 401 - Chácara Cachoeira II
Campo Grande/MS - 67 3320-9700

PORTAL.SISTEMAFAMASUL.COM.BR
/SISTEMAFAMASUL
/SISTEMAFAMASUL
/SISTEMAFAMASUL
/SISTEMAFAMASUL
/SISTEMA-FAMASUL